

VALVEXTM
Power of Quality



SANITARY FITTINGS

CATALOG 2022

25-year guarantee

We provide a 25-year guarantee for cast and forged parts.

25 lat gwarancji

Udzielamy 25-letniej gwarancji na elementy odlewane i kute.

Garantie von 25 Jahren

Wir bieten 25 Jahre Garantie für den Abguss und formgeschmiedete Ersatzteile.

25-летняя гарантия

Мы предоставляем 25-летнюю гарантию на литые и штампованные элементы.

Garantie de 25 de ani

Oferim o garanție de 25 de ani pentru piesele turnate sau forjate.

Záruka 25 let

Na části odlévané a kované poskytujeme záruku v délce 25 let.

25 ročná záruka

Poskytujeme 25 ročnú záruku na časti odlévané a kované.

Гарантія на 25 років

Ми надаємо гарантію на 25 років на литі і штамповані деталі.

Garancija od 25-godina

Dajemo 25 godina garancije na kovane i livene elemente.

**Quality**

All of our products are manufactured in accordance with ISO 9001 Quality Management System standards.

Jakość

Posiadamy ISO 9001, nasze produkty wyróżniają się najwyższą jakością.

Qualität

Wir fertigen unsere Produkte nach dem Qualitätsmanagementsystem ISO 9001.

Качество

Наши все продукты производятся согласно нормам Системы Управления Качеством ISO 9001.

Calitate

Toate produsele noastre sunt fabricate conform cu normele Sistemului de Management al Calității ISO 9001.

Kvalita

Všetchny naše výrobky vznikají v souladu s požadavky systému řízení kvality ISO 9001.

Kvalita

Všetky naše výrobky sú vyrábané v súlade s normami Systému manažérstva kvality ISO 9001.

Якість

Усі наші продукти виготовлені відповідно до норм Системи управління якістю ISO 9001.

Kvalitet

Proizvodimo naše proizvode u skladu sa standardima sistema upravljanja kvalitetom ISO 9001.

Ecology

We possess ISO 14001, our technologies and products are environmentally friendly.

Ekologia

Posiadamy ISO 14001, nasze technologie i produkty są przyjazne dla środowiska.

Ökologie

Wir verfügen über die ISO 14001 Zulassung, unsere Technologien und Produkte sind umweltfreundlich.

Экология

Мы располагаем ISO 14001, наши технологии и продукты безвредны для окружающей среды.

Ecologie

Posedăm ISO 14001; tehnologiile și produsele noastre sunt conforme cu normele de protecția mediului.

Ekologie

Jsme držitelé certifikátu ISO 14001, naše technologie a výrobky jsou šetrné k životnímu prostředí.

Ekológia

Vlastnime ISO 14001, naše technológie a výrobky sú ohľaduplné k životnému prostrediu.

Екологія

Ми маємо сертифікат ISO 14001, наші технології й продукти не впливають негативно на навколишнє середовище.

Ekologija

Uveli smo sistem upravljanja zaštite životne okoline ISO 14001, naše tehnologije i proizvodi nemaju štetan uticaj po životnu sredinu.



Service and repair 48 h in Poland
Guarantee of service and repairs within 48 h.

Serwis 48h w Polsce

Gwarancja usługi serwisowej w 48h.

48-Stunden-Service in Polen

Gewährleistung von 48-Stunden-Service.

Сервисное обслуживание в течении 48 часов в Польше
Гарантия сервисного обслуживания в течении 48 часов.

Service 48h în Polonia

Garantăm servisarea în decurs de 48h.

Servis do 48 hodin v Polsku

Záruka servisních služeb do 48 hodin.

Servis 48h v Polsku

Záruka poskytnutia servisu do 48 hodin.

Сервісне обслуговування протягом 48 годин в Польщі
Гарантія надання сервісного обслуговування протягом 48 годин.

Servis u 48h u Poljskoj

Servisne usluge do 48h.

TABLE OF CONTENTS

			TECHNICAL DATA
GLAMOUR LINE	10	162	
AURORA Rose Gold	12	164	
AURORA	14	165	
V Black	16	166	
V	18	166	
SOHO Black	20	167	
SOHO	22	167	
CADIA Bronze	24	168	
CADIA	26	168	
QUASAR	28	169	
SUBLIME LINE	30	170	
LOFT Gold	30	170	
LOFT Black	34	171	
LOFT	36	172	
DECOR Black & Gold	38	173	
DECOR Black	42	173	
DECOR	44	174	
TUBE	46	174	
ESTO Black	50	176	
ESTO	52	176	
ANGELO	54	177	
LIFE LINE	56	177	
ECO	56	177	
LOGIC	58	178	
GALEO	62	179	
CLASS	66	180	
THERMOSTATIC MIXERS	68	181	
ESTILL	70	181	
SPECIAL MIXERS	72	182	
MEDICA	74	182	
TIMEPRESS	76	182	
SOLO, URIVEX	77	182	
SHOWER SETS	78	183	
SHOWER SETS WITH THERMOSTATIC MIXER	80	183	
SHOWER SETS WITH MIXER	82	183	
SHOWER SETS WITH MIXER AND SPOUT	86	184	
SHOWER SETS WITH PROGRESSIVE DIVERTER	90	185	
SHOWER SETS	92	186	
CONCEALED SYSTEMS	96	188	
CONSEALED SHOWER SYSTEMS	98	188	
DIONE Black	98	188	
DIONE	100	188	
ROSE	102	---	
CARRÉ Gold	104	189	
CARRÉ Black	106	189	
CARRÉ	108	189	
CONSEALED SHOWER MIXERS	110	192	
3-FUNCTION MIXERS	110	192	
2-FUNCTION MIXERS	112	194	
SHOWER MIXERS	116	196	
CONSEALED SPOUTS	120	198	
CONSEALED BASIN SYSTEMS	122	199	
KITCHEN MIXERS	124	200	
AURORA Rose Gold	126	200	
AURORA	128	200	
QUASAR	130	200	
ELL	132	200	
INIZIO	134	200	
LOFT	136	200	
TUBE	138	200	
ANGELO	140	200	
DELTA	142	201	
LOGIC	144	201	
GALEO	146	201	
CLASS	148	202	
ACCESSORIES AND SPARE PARTS	150	203	
			TECHNICAL DATA

BATHROOM MIXERS
GLAMOUR LINE

BATHROOM MIXERS
SUBLIME LINE

BATHROOM MIXERS
LIFE LINE

THERMOSTATIC MIXERS

SPECIAL MIXERS

SHOWER SETS

CONCEALED SYSTEMS

KITCHEN MIXERS

ACCESSORIES AND SPARE PARTS



HISTORY

EN HISTORY

Valvex Company has almost a century of tradition. Reaching 1922 when the first factory in Poland was founded. After the war, despite the dramatic changes, we have held once chosen course of innovation and development. In 1970 the factory was expanded by a new branch in Jordanow. While maintaining a high level of production, we boldly entered the new economy conditions. Apart from the bathroom mixers, we have introduced as the first company on the Polish market innovative ball valves of own design. In 1994 the factory in Jordanow was taken over by new American investors and since then, we are known as Valvex S.A. Our products have gained worldwide recognition. We have earned a position of one of the leading manufacturers of bathroom and kitchen mixers, as well as water, gas and heating fittings. We are proud of quality, reliability and original design.

PL HISTORIA

Valvex to niemal stuletnia tradycja sięgająca 1922 roku, kiedy powstała pierwsza w Polsce fabryka armatury. Po wojnie, mimo dramatycznych zmian, utrzymaliśmy obrany kurs na innowację i rozwój. W 1970 fabryka poszerzyła się o nowy oddział w Jordanowie. Zachowując wysoki poziom produkcji śmiało weszliśmy w nowe warunki gospodarki rynkowej. Oprócz baterii łazienkowych jako pierwsi wprowadziliśmy na rynek polski nowatorskie zawory kulowe własnego projektu. W roku 1994 fabryka została przejęta przez nowych inwestorów i od tej pory jesteśmy znani jako Valvex S.A. Nasze produkty zyskały uznanie na całym świecie. Zdobyliśmy pozycję jednego z wiodących producentów baterii łazienkowych i kuchennych oraz armatury do instalacji wodnych, gazowych i centralnego ogrzewania. Wyróżnia nas jakość, niezawodność i oryginalne wzornictwo.

DE UNTERNEHMENSGESCHICHTE

Valvex steht für eine fast hundertjährige Unternehmenstradition, die bis in das Jahr 1922 reicht, als das erste Armaturenherstellerwerk in Polen gegründet wurde. Nach dem Zweiten Weltkrieg behielten wir - trotz der drastischen Veränderungen in jener Zeit - unsere Ausrichtung auf Innovation und Entwicklung bei. 1970 wurde das Herstellerwerk um eine Zweigstelle in Jordanien erweitert. Unter Wahrung eines hohen Fertigungsniveaus meisterten wir den Übergang der Unternehmensführung unter den Bedingungen der Marktwirtschaft. Als erster Hersteller führten wir am polnischen Markt innovative Kugelhähne als firmeneigene Entwicklung ein. 1994 wurde das Herstellerwerk von neuen amerikanischen Investoren übernommen und von diesem Zeitpunkt an wird das Unternehmen unter Valvex S.A. firmiert. Unsere Produkte werden inzwischen weltweit sehr geschätzt. Wir entwickelten uns zu einem der führenden Hersteller von Bad- und Küchenmischbatterien sowie Armatur für Wasser-, Gas- und Heizungsinstallationen. Unsere Produkte zeichnen sich durch hohe Qualität, Funktionssicherheit und hochwertiges, differenziertes Design aus.

RU ИСТОРИЯ

Вальвекс (Valvex) - это почти столетняя традиция, берущая начало в 1922 году, когда был открыт первый в Польше арматурный завод. После войны, невзирая на драматические перемены, нам удалось удержать избранный курс на инновацию и развитие. В 1970 завод расширился новым филиалом в Йорданове. Сохраняя высокий уровень производства, мы смело вступили в новые условия рыночной экономики. Мы первыми вывели на польский рынок новаторские шаровые краны собственного проектирования, кроме смесителей для ванн. В 1994 году новые американские инвесторы купили Йордановский Арматурный Завод и отныне мы известны как АТ «Вальвекс» (Valvex S.A.). Наша продукция получила признание во всём мире. Мы завоевали положение одного из ведущих производителей смесителей для ванн и кухонь, а также арматуры для водно-газового оборудования, а также для оборудования центрального отопления. Нас отличает: качество, надёжность и интересный, разнообразный дизайн.

SK HISTÓRIA

Valvex predstavuje takmer storočnú tradíciu siahajúcu do roku 1922, v ktorom bol založený prvý výrobný podnik armatúr v Poľsku. Po vojne sa nám napriek dramatickým zmenám podarilo udržať vytýčený kurz nasmerovaný na inovácie a rozvoj. V roku 1970 sa výrobný závod rozrástol o nový úsek v Jordanove. Pri udržaní vysokej úrovne výroby sme smelo vstúpili do nových podmienok trhovej ekonomiky. Okrem vodovodných batérií sme ako prví na poľskom trhu zaviedli novátorské guľové ventily vyrobené podľa vlastného projektu. V roku 1994 do Jordanovskej fabriky armatúr vstúpila nová skupina amerických investorov a odvtedy sme známi ako Valvex S.A. Naše výrobky si získali uznanie v celom Poľsku. Vybudovali sme si postavenie jedného z popredných výrobcov kúpeľňových a kuchynských batérií a armatúr používanej vo vodoinštalácii, plynoinštalácii a ústrednom kúrení. Vyznačujeme sa kvalitou, spoľahlivosťou, zaujímavými a pestrými vzormi.

UA ІСТОРІЯ

«Valvex» - це практично столітні традиції, початі в 1922 році, коли був створений перший у Польщі завод з виготовлення арматури. Після війни, незважаючи на драматичні зміни, ми зберегли обраний курс на інновації та розвиток. У 1970 році завод відкрив нову філію у Йорданові. Зберігаючи високий рівень виробництва, ми сміливо увійшли у нові умови ринкової економіки. Крім змішувачів для ванних кімнат, першими вивели на польський ринок новаторські кульові крани власного проекту. В 1994 році завод був приватизований американськими інвесторами, і відтоді ми стали відомі як компанія АТ «Valvex». Наші продукти одержали визнання в усьому світі. Ми зайняли позицію одного із провідних виробників змішувачів для ванних кімнат і кухонних раковин, а також у сфері виробництва арматури для водопровідних, газових установок та центрального опалення. Ми відрізняємося якістю, надійністю й привабливим, різноманітним дизайном.

RO HISTORIC

Valvex are o tradiție de aproape un secol, începând din anul 1922, când a fost înființată în Polonia prima fabrică de armături. După război, în pofida schimbărilor dramatice, ne-am menținut direcția de inovații și de dezvoltare. În 1970 fabrica s-a extins cu o nouă secție în localitatea Jordanów. Am intrat cu pași siguri în noua realitate a pieții, menținându-ne nivelele ridicate de producție. Pe lângă bateriile sanitare, am fost prima firmă care a introdus pe piața poloneză inovatoarele robinete cu bilă de concepție proprie. În anul 1994, fabrica din Jordanów a fost preluată de către investitori din America și din acel moment suntem cunoscuți sub numele de Valvex S.A. Produsele noastre sunt apreciate în întreaga lume. Am cucerit o poziție de producător de frunte în domeniul bateriilor de bucătărie și de baie precum și al armăturilor pentru instalații de apă, gaz și încălzire centrală. Semnul nostru distinctiv este calitatea, robustețea și un design atrăgător, plin de varietate.

CZ HISTORIE

Valvex - to je naše, téměř stoletá tradice, která sahá do roku 1922, kdy v Polsku vznikla první továrna na armatury. Po válce, přestože došlo k dramatickým společenským změnám, jsme si udrželi svůj kurs nastavený na inovace a vývoj. V roce 1970 byla naše továrna rozšířena o novou pobočku v Jordanově. Vysokou úroveň výroby z minulosti jsme si přenesli do nových podmínek tržního hospodářství. Kromě vodovodních baterií jsme jako první na polský trh uvedli novátorské kulové ventily vyrobeny podle vlastního návrhu. V roce 1994 došlo k projetí Jordanovského závodu armatúr (Fabryka Armatury) skupinou amerických investorů a od té doby působíme pod názvem Valvex S.A. Naše výrobky si získaly uznání na území celého Polska. Dosáhli jsme pozice jednoho z čelních výrobců koupelnových a kuchyňských baterií a vodovodních, plynových a topenišských armatur. Od ostatních se lišíme kvalitou, spolehlivostí a atraktivní a širokou nabídkou vzorů.

SR ISTORIJA

Valvex ima skoro sto godina tradicije, postoji od 1922 godine kada je osnovana prva u Poljskoj fabrika aramaturnih instalacija. Nakon II svetskog rata, uprkos velikim promenama, uspjeli smo nastaviti naš put usmeren na inovacije i razvoj. 1970 godine fabrika je proširena za još jedan pogon u Jordanovu. Uz visoki nivo proizvodnje hrabro smo ušli u novu situaciju slobodnog tržišta. Osim baterija, naša kompanija bila je prva, koja je uvela na poljsko tržište inovacijsko rešenje kuglastog ventila prema vlastitom projektu. 1994 fabriku su preuzeli američki investitori i od tog trenutka poznati smo kao „Valvex“ S.A. Naši su proizvodi priznati na domaćem kao i na svetskom tržištu. Jedan smo od vodećih proizvođača kupatilskih i kuhinjskih baterija za vodu, a takođe i armaturnih instalacija za vodu, gas i centralno grejanje. Naš brend je poznat po visokom kvalitetu, pouzdanosti i atraktivnom, raznolikom dizajnu.



FACTORY

EN FACTORY

We are proud of the quality of our products. We attach paramount importance to the precision of their manufacturing. We use the latest technological novelties. The quality of our prestigious brand has been controlled by ISO 9001 procedures. It should also be noted that the technologies that we apply are environmental-friendly and for this reason we have been granted ISO 14001 certification. We invest in the development of all departments and of our factory and pay attention to every aspect of our business. In this way we achieve the highest quality which is commonly appreciated.

RU ЗАВОД

Мы гордимся качеством наших продуктов. Мы уделяем огромное внимание точности их изготовления. Используем новейшие достижения технологий. Качество марки Valvex подтверждает престижный знак ISO 9001. При этом следует подчеркнуть, что используемые у нас технологии являются полностью экологическими, что подтверждает признанный сертификат ISO 14001. Мы инвестируем также в развитие всех филиалов завода и заботимся о каждом виде нашей деятельности. Именно таким образом мы достигаем наивысшего, общепризнанного качества.

SK VÝROBNÝ ZÁVOD

Na kvalitu našich výrobkov sme hrdí. Mimo-riadny dôraz venujeme precíznosti ich vyhotovenia. Využívame najnovšie technologické výtobytky. Kvalitu značky Valvex potvrdzuje prestížne označenie ISO 9001. Nesmieme zabudnúť ani na to, že technológie, ktoré používame sú plne ekologické, čo dokazuje udelený certifikát ISO 14001. Investujeme do rozvoja všetkých úsekov závodu a dbáme o každý aspekt našej činnosti. Práve takto sa nám darí dosahovať najvyššiu, všeobecne uznávanú kvalitu.

PL FABRYKA

Jesteśmy dumni z jakości naszych produktów. Przywiązujemy niezwykłą wagę do precyzji ich wykonania. Korzystamy z najnowszych zdobyczy technologii. Jakość marki Valvex potwierdza prestiżowy znak ISO 9001. Warto przy tym podkreślić, że stosowane u nas technologie są w pełni ekologiczne, czego dowodzi przyznany certyfikat ISO 14001. Inwestujemy w rozwój wszystkich wydziałów fabryki i dbamy o każdy aspekt naszej działalności. W ten właśnie sposób osiągamy najwyższą, powszechnie docenianą jakość.

UA ЗАВОД

Ми пикуємося про якість наших продуктів, надаючи особливого значення точності їх виконання. Ми користуємося новітніми технологіями. Якість марки «Valvex» підтверджує престижний знак ISO 9001. Варто також підкреслити, що використовувани нами технології є повністю екологічними, що підтверджує отриманий нами сертифікат ISO 14001. Ми інвестуємо в розвиток всіх відділів заводу й пикуємося про кожний аспект нашої діяльності. Таким власне, способом ми досягаємо максимальної скрізь оціненої якості.

RO FABRICA

Suntem mândri de calitatea produselor noastre. Precizia execuției lor este pentru noi un factor de maximă importanță. Utilizăm ultimele noutăți tehnologice. Calitatea mărcii Valvex este controlată prin procedurile ISO 9001. Merită subliniat că tehnologiile pe care le folosim sunt pe deplin ecologice, fapt confirmat de certificatul ISO 14001. Investim în dezvoltarea tuturor secțiilor fabricii și avem grijă de fiecare aspect al activității noastre. În acest mod atingem cea mai înaltă și cea mai apreciată calitate.

DE HERSTELLERWERK

Wir sind stolz auf die Qualität unserer Produkte. Auf die präzise Fertigung legen wir besonders großen Wert. Wir arbeiten nach dem neuesten Stand der Technologie. Die Qualität der Marke Valvex wird bestätigt durch das Prestige-Zeichen ISO 9001. Es sei hierbei zu betonen, dass das die bei uns eingesetzten Technologien die Anforderung an die Ökologie in vollem Umfang erfüllen, was durch die Zuerkennung des Zertifikats ISO 14001 bestätigt wurde. Wir investieren in die Entwicklung aller Abteilungen des Herstellerwerks und tragen Sorge um jeden Aspekt unserer Geschäftstätigkeit. Auf diese Art und Weise stellen wir die höchste, allgemein geschätzte Qualität sicher.

CZ ZÁVOD

Jsmě hrdi na kvalitu našich výrobků. Klademe zvláštní důraz na přesnost jejich provedení. Používáme nejnovější technologické vymoženosti. Kvalitu značky Valvex potvrzuje prestižní označení ISO 9001. Neméně důležitou skutečností je, že technologie, které používáme, jsou zcela ekologické, což potvrzuje certifikát ISO 14001. Investujeme do rozvoje všech oddělení závodu a pečujeme o každý detail naší činnosti. Právě tímto způsobem dosahujeme u našich výrobků té nejvyšší, všeobecně ceněné kvality.

SR FABRIKA

Ponosni smo na kvalitet naših proizvodov. Veliku pažnju posvećujemo na preciznost izrade. Koristimo najnovije tehnologije. Kvalitet brenda Valvex potvrđuje prestižna oznaka ISO 9001, a certifikat ISO 14001 govori o tome da su tehnologije, primenijevane tokom proizvodnje, potpuno ekološke. Ulažemo u razvoj svih pogona i brinemo za svaki detalj naše delatnosti. Upravo na taj način postižemo kvalitet.



ENGINEERING

EN ENGINEERING

What separates Valvex from other companies, is that we often employ the generations of the same family. Combining the knowledge of experienced engineers with bold visions of young employees, for us, is something natural. Because of this, we can fully use the potential of new technologies, specialized software for the design and the latest achievements in the field of automation. Success of Valvex Company has it is background in innovation and people who effectively transform ambitious ideas into practical, recognized results.

PL INŻYNIERING

W naszej firmie nierazko pracują kolejne pokolenia tych samych rodzin, co wyróżnia Valvex na tle całej Europy. Łączenie wiedzy doświadczonych inżynierów ze śmiałymi wizjami młodych pracowników jest u nas czymś naturalnym. Dzięki temu w pełni wykorzystujemy potencjał nowych technologii informatycznych i specjalistycznego oprogramowania dla projektantów oraz osiągnięcia w zakresie automatyzacji. Sukces marki Valvex ma swoje źródło w innowacji i ludziach, którzy sprawnie przekładają ambitne idee na praktyczne, uznane efekty.

DE ENGINEERING

In unserem Unternehmen ist es keine Seltenheit, dass Mitarbeiter in der nächsten Generation arbeiten, wodurch sich Valvex in ganz Europa auszeichnet. Fachliches Know-how erfahrener Ingenieure kombiniert mit den kühnen Plänen unseres jungen Mitarbeiterteams ist bei uns eine Grundvoraussetzung. Dadurch nutzen wir das Potenzial neuer IT-Technologien und Spezial-Software für unsere Designer sowie die Errungenschaften im Bereich der Automatisierung. Grundvoraussetzung für den Erfolg der Marke Valvex sind Innovation und unsere Mitarbeiter, die ehrgeizige Ideen effizient verwirklichen und dabei hochwertige Resultate erzielen.

RU ИНЖИНИРИНГ

В нашей компании нередко работают следующие поколения тех же семей, что отличает Вальвекс на фоне всей Европы. Сочетание знаний опытных инженеров со смелыми взглядами молодых работников является для нас абсолютно естественным. Благодаря этому мы полностью используем потенциал новых информационных технологий и специального программного обеспечения для проектировщиков, а также достижения в сфере автоматизации. Успех марки Вальвекс базируется на инновациях и людях, которые четко превращают амбициозные идеи в практически признанные результаты.

UA ІНЖЕНЕРНА СПРАВА

У нашій компанії нерідко працюють покоління одних і тих самих родин, що відрізняє «Valvex» на тлі усієї Європи. Поєднання знань досвідчених інженерів зі сміливим баченням молодих співробітників - це для нас звичайна ситуація. Завдяки цьому ми повністю використовуємо потенціал нових інформаційних технологій і спеціалізованого програмування для проєктантів і досягнення у сфері автоматизації. Успіх марки «Valvex» беруть свій початок у інноваціях та людях, які успішно перетворюють свої амбіційні ідеї в практичний і справедливий результат.

CZ INŽENÝRING

V naší firmě nerůdka pracují celé generace stejných rodnin, čímž se Valvex liší od ostatních podobných firem v celé Evropě. Spojení znalostí zkušených inženýrů a smělých vizí mladých zaměstnanců je pro nás zcela přirozená věc. Proto maximálně využíváme potenciál nových informačních technologií a speciálního projekčního softwaru a novinky z oblasti automatizace. Úspěch značky Valvex má svůj původ v inovacích a lidech, kteří zručně přetvářejí smělé ideje na funkční a ceněné předměty.

SK INŽINIERSTVO

V našej spoločnosti nerazka pracujú celé generácie tých istých rodnin, čo Valvex odlišuje od zvyšku celej Európy. Spájanie vedomostí skúsených inžinierov s odvážnymi viziami mladých zamestnancov je u nás úplne prirodzené. Vďaka tomu dokážeme plne využiť potenciál nových informatických technológií a špecializovaného softvérového vybavenia pre projektantov a noviniek z oblasti automatizácie. Úspech značky Valvex má svoj pôvod v inováciách a ľuďoch, ktorý efektívne pretvárajú ambiciózne myšlienky na praktické a uznané výsledky.

RO INGINERIE

Ceea ce ne deosebeste de alte firme este faptul că deseori în firma noastră sunt angajați generații ale aceleiași familii. Pentru noi, combinația dintre știința inginerilor cu experiență și viziunile îndrăznețe ale tinerilor lucrători este un lucru natural. Astfel, folosim din plin potențialul noilor tehnologii informatice și a programelor speciale de proiectare precum și cele mai noi realizări din domeniul automatizărilor. Succesul mărcii Valvex izvorăște din inovații și din oamenii care transformă idei ambițioase în efecte practice, apreciate.

SR INŽENJERING

Kompanija Valvex zapošljava nove generacije iz porodica zaposlenih radnika, što nas isto čini posebnim među europskim kompanijama. Spajanje znanja iskusnih inženjera s hrabrim vizijama mladih zaposlenika je kod nas sasvim prirodno. Zahvaljujući tome u potpunosti možemo iskoristiti potencijal novih tehnologija s područja informatike i specializovanog softvera za projektante i dostignuća s područja automatizacije. Uspeh brenda Valvex su inovacije i ljudi koji znaju ambiciozne ideje pretvoriti u praktična rešenja sa visokim rezultatima.



DESIGNERS

EN DESIGNERS

Designers of the Valvex Company are a team of very ambitious people who have both: the experience and passion for creation. Our team members are true artists with a rational approach to design. This is why we offer mixers that fit perfectly to any interior. The results of work of our professional team are mixers, famous for ergonomic and original design.

PL PROJEKTANCI

Projektanci firmy Valvex to zespół wyjątkowo ambitnych ludzi, których połączyło doświadczenie oraz zamiłowanie do tworzenia. Członkowie zespołu to prawdziwi artyści z racjonalnym podejściem do projektowania, dzięki czemu w naszej ofercie znajdują się baterie idealnie pasujące do każdego wnętrza. Rezultatem pracy profesjonalnego zespołu są funkcjonalne baterie słynące z ergonomii oraz oryginalnego designu.

DE DESIGNER

Die Designer von Valvex sind ausgesprochen ehrgeizig und verbinden Erfahrung mit der Begeisterung am Schaffen. Die Mitglieder unseres Teams sind wahre Künstler mit einer rationalen Herangehensweise an das Designen, wodurch Sie in unserem Angebot Mischbatterien finden, die zu jeder Raumbestimmung optimal passen. Wir verdanken es unserem professionellen Team, dass wir Ihnen hochwertige und zuverlässige Mischbatterien anbieten können, die sich durch Ergonomie und einzigartiges Design auszeichnen.

RU ПРОЕКТАНТЫ

Проектанты компании «Valvex» - это коллектив исключительно достойных и целеустремленных людей, которых объединил опыт и любовь к творчеству. Члены коллектива - это настоящие художники с рациональным подходом в проектировании, благодаря чему в нашем коммерческом предложении присутствуют смесители, идеально подходящие для каждого интерьера. Гордостью работы профессионального коллектива являются функциональные смесители, отличающиеся эргономикой и оригинальным дизайном.

UA ПРОЕКТАНТИ

Проектанти компанії «Valvex» - це колектив винятково цілеспрямованих людей, що об'єднав досвід та творчість. Члени колективу - це справжні художники з раціональним підходом до проектування, завдяки чому в нашій комерційній пропозиції представлені змішувачі, які ідеально підходять до будь-якого інтер'єру. Заслугою роботи професійного колективу є функціональні змішувачі, які відрізняються своєю ергономікою й оригінальним дизайном.

CZ DESIGNÉŘI

Designéři společnosti Valvex jsou týmem výjimečně ambiciózních lidí, které spojíla zkušenost a záliba vytvářet krásné uživatelské předměty. Členové týmu jsou skutečnými umělci s racionálním přístupem k navrhování a díky tomu se v naší nabídce nacházejí baterie, které se ideálně hodí do každého interiéru. Zásadou práce profesionálního týmu jsou funkční výrobky, které vynikají svou ergonomií a originálním designem.

SK PROJEKTANTI

Projektanti spoločnosti Valvex sú tímom výnimočne ambiciózných ľudí, ktorých spájajú skúsenosti a záľuba k tvoreniu. Členovia nášho kolektívu sú skutočnými umelcami s racionálnym prístupom k projektovaniu, vďaka čomu v našej ponuke nájdete batérie ideálne prispôbolené každému interiéru. Zásadou práce profesionálneho kolektívu sú funkčné batérie známe svojou ergónomiou a originálnym dizajnom.

RO DESIGNERII

Designerii firmei Valvex constituie un grup foarte ambițios, care au în comun experiența și dragostea pentru creație. Membrii grupului sunt adevărați artiști, cu o perspectivă rațională asupra designului, datorită căreia în oferta noastră se regăsește baterii care se potrivesc ideal cu orice interior. Datorită muncii lor de echipă au fost create baterii funcționale, renumite pentru ergonomia și pentru designul lor original.

SR PROJEKTANTI

Projektante kompanije Valvex čini tim izuzetno ambicioznih ljudi kojih veže uskućstvo i ljubav prema stvaranju. Članovi tima su pravi umetnici koji imaju realan pristup prema projektovanju, zahvaljujući čemu se u našoj ponudi nalaze baterije za svaki interijer. Profesionalni tim projektuje funkcionalne baterije koje su poznate po ergonomskom i originalnom dizajnu.

OUR MATERIAL SUPPLIERS



ITALY - Neoperl
aerator

GERMANY - Wieland AG
handle
VALVEX production

GERMANY - Diehl KG
locking nut
VALVEX production

GERMANY - Hillebrand KG
brass
VALVEX production

SPAIN - Sedal
ceramic mixer cartridge

SPAIN - CITEC

HUNGARY - Kerox KFT
ceramic mixer cartridge

SPAIN - Tucai
braided hose connector

POLAND - Hydroflex
braided hose connector



BATHROOM MIXERS





2445200
Washbasin mixer with pop-up drain



AURORA Rose Gold - **2445200 / 2445201**

- EN** Washbasin mixer with pop-up drain
- PL** Bateria umywalkowa stojąca z automatycznym korkiem spustowym
- DE** Waschtisch-Standmischbatterie mit automatischer Ablaufgarnitur
- RU** Смеситель для умывальника с автоматическим спуском
- UA** Змішувач для умивальника стоячий з автоматичною зливною пробкою
- CZ** Umyvadlová baterie stojánková s vypouštěcím
- SK** Stojánková umývadlová batéria s uzáverom
- RO** Baterie stativă pentru lavoar
- SR** Stojeca baterija za umivaonik sa ispustom





AURORA Rose Gold

GLAMOUR LINE

s e r i e s



AURORA Rose Gold · **2445210 / 2445211**
AURORA Rose Gold / MIKADO · **2445217**

EN Washbasin high mixer
PL Bateria umywalkowa stojąca wysoka
DE De Hohe Waschtisch-Standmischbatterie
RU Смеситель для умывальник
UA Змішувач для умивальника стоячий високий
CZ Umyvadlová baterie stojánková
SK Stojanková umývadlová batéria
RO Baterie stativă înaltă pentru lavoar
SR Stojeca baterija za umivaonik sa automatskim čepom (visoka)



AURORA Rose Gold · **2445230**

EN Wall mounted bath mixer
PL Bateria wannowa ścienna
DE Badewannen-Wand-Mischbatterie
RU Настенный смеситель для ванны
UA Змішувач настінний для ванни
CZ Vanová baterie nástěnná
SK Vaňová batéria
RO Baterie pentru cadă/duș cu montaj pe perete
SR Zidna baterija za kadu



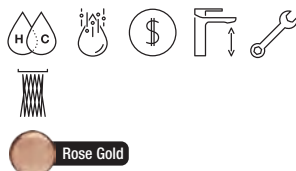
AURORA Rose Gold · **2445240**

EN Wall mounted shower mixer
PL Bateria natryskowa ścienna
DE Brause-Wand-Mischbatterie
RU Настенный смеситель
UA Настінний душовий змішувач
CZ Sprchová baterie nástěnná
SK Sprchová batéria
RO Baterie pentru duș cu montaj pe perete
SR Zidna baterija za tuš sa dodacima



AURORA Rose Gold · **2445220 / 2445221**

EN Bidet mixer with manual pop-up drain
PL Bateria bidetowa stojąca z korkiem spustowym
DE Bidet-Standmischbatterie mit Ablaufgarnitur
RU Смеситель для биде со спуском
UA Змішувач стоячий зі зливною пробкою для бїде
CZ Baterie bidetová s vypouštěcím ventilem
SK Bidetová batéria s uzáverom
RO Baterie stativă pentru bideu
SR Stojeca baterija za bide sa ispuštom





AURORA · 2445100 / 2445101

- EN Washbasin mixer with pop-up drain
- PL Bateria umywalkowa stojąca z automatycznym korkiem spustowym
- DE Waschtisch-Standmischbatterie mit automatischer Ablaufgarnitur
- RU Смеситель для умывальника с автоматическим спуском
- UA Змішувач для умивальника стоячий з автоматичною зливною пробкою
- CZ Umyvadlová baterie stojánková s vypouštěcím
- SK Stojánková umývadlová batéria s uzáverom
- RO Baterie stativă pentru lavoar
- SR Stojeca baterija za umivaonik sa ispuvom



2445100 / 2445101
Washbasin mixer with pop-up drain



AURORA

GLAMOUR LINE

s e r i e s



AURORA · 2445110 / 2445111
AURORA / MIKADO · 2445117

- EN Washbasin high mixer
- PL Bateria umywalkowa stojąca wysoka
- DE De Hohe Waschtisch-Standmischbatterie
- RU Смеситель для умывальник
- UA Змішувач для умивальника стоячий високий
- CZ Umyvadlová baterie stojánková
- SK Stojanková umývadlová batéria
- RO Baterie stativă înaltă pentru lavoar
- SR Stojeca baterija za umivaonik sa automatskim čepom (visoka)



AURORA · 2445130

- EN Wall mounted bath mixer
- PL Bateria wannowa ścienna
- DE Badewannen-Wand-Mischbatterie
- RU Настенный смеситель для ванны
- UA Змішувач настінний для ванни
- CZ Vanová baterie nástěnná
- SK Vaňová batéria
- RO Baterie pentru cadă/duș cu montaj pe perete
- SR Zidna baterija za kadu




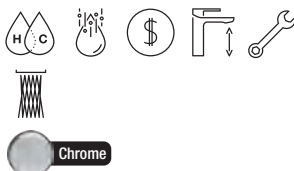
AURORA · 2445140

- EN Wall mounted shower mixer
- PL Bateria natryskowa ścienna
- DE Brause-Wand-Mischbatterie
- RU Настенный смеситель
- UA Настінний душовий змішувач
- CZ Sprchová baterie nástěnná
- SK Sprchová batéria
- RO Baterie pentru duș cu montaj pe perete
- SR Zidna baterija za tuš sa dodacima



AURORA · 2445120 / 2445121

- EN Bidet mixer with manual pop-up drain
- PL Bateria bidetowa stojąca z korkiem spustowym
- DE Bidet-Standmischbatterie mit Ablaufgarnitur
- RU Смеситель для биде со спуском
- UA Змішувач стоячий зі зливною пробкою для бідє
- CZ Bateria bidetová s vypouštěcím ventilem
- SK Bidetová batéria s uzáverom
- RO Baterie stativă pentru bideu
- SR Stojeca baterija za bide sa ispuustom





2419310
Washbasin high mixer



V Black

GLAMOUR LINE

s e r i e s

V Black · 2419300 / 2419301 **NEW!**

EN Washbasin mixer with pop-up drain
PL Bateria umywalkowa stojąca z automatycznym korkiem spustowym
DE Waschtisch-Standmischbatterie mit automatischer Ablaufgarnitur
RU Смеситель для умывальника с автоматическим спуском
UA Змішувач для умивальника стоячий з автоматичною зливною пробкою
CZ Umyvadlová baterie stojánková s vypouštěcím
SK Stojánková umývadlová batéria s uzáverom
RO Baterie stativă pentru lavoar
SR Stojeca baterija za umivaonik sa ispustom

V Black · 2419310 / 2419311 **NEW!**

EN Washbasin high mixer
PL Bateria umywalkowa stojąca wysoka
DE De Hohe Waschtisch-Standmischbatterie
RU Смеситель для умывальник
UA Змішувач для умивальника стоячий високий
CZ Umyvadlová baterie stojánková
SK Stojánková umývadlová batéria
RO Baterie stativă înaltă pentru lavoar
SR Stojeca baterija za umivaonik (visoka)

V Black · 2419320 **NEW!**

EN Wall mounted bath mixer
PL Bateria wannowa ścienna
DE Badewannen-Wand-Mischbatterie
RU Настенный смеситель для ванны
UA Змішувач настінний для ванни
CZ Vanová baterie nástěnná
SK Vaňová batéria
RO Baterie pentru cadă/duș cu montaj pe perete
SR Zidna baterija za kadu

V Black · 2419330 **NEW!**

EN Wall mounted shower mixer
PL Bateria natryskowa ścienna
DE Brause-Wand-Mischbatterie
RU Настенный смеситель
UA Настінний душовий змішувач
CZ Sprchová baterie nástěnná
SK Sprchová batéria
RO Baterie pentru duș cu montaj pe perete
SR Zidna baterija za tuš



Black



Black



Black



Black



2419210 / 2419220
Washbasin high mixer
Wall mounted bath mixer

2432900
3-function shower set



V

GLAMOUR LINE

s e r i e s

V · 2419200 / 2419201 **NEW!**

EN Washbasin mixer with pop-up drain
PL Bateria umywalkowa stojąca z automatycznym korkiem spustowym
DE Waschtisch-Standmischbatterie mit automatischer Ablaufgarnitur
RU Смеситель для умывальника с автоматическим спуском
UA Змішувач для умивальника стоячий з автоматичною зливною пробкою
CZ Umyvadlová baterie stojánková s vypouštěcím
SK Stojánková umývadlová batéria s uzáverom
RO Baterie stativă pentru lavoar
SR Stojeca baterija za umivaonik sa ispustom



Chrome

V · 2419210 / 2419211 **NEW!**

EN Washbasin high mixer
PL Bateria umywalkowa stojąca wysoka
DE De Hohe Waschtisch-Standmischbatterie
RU Смеситель для умывальник
UA Змішувач для умивальника стоячий високий
CZ Umyvadlová baterie stojánková
SK Stojánková umývadlová batéria
RO Baterie stativă înaltă pentru lavoar
SR Stojeca baterija za umivaonik (visoka)



Chrome

V · 2419220 **NEW!**

EN Wall mounted bath mixer
PL Bateria wannowa ścienna
DE Badewannen-Wand-Mischbatterie
RU Настенный смеситель для ванны
UA Змішувач настінний для ванни
CZ Vanová baterie nástěnná
SK Vaňová batéria
RO Baterie pentru cadă/duș cu montaj pe perete
SR Zidna baterija za kadu



Chrome

V · 2419230 **NEW!**

EN Wall mounted shower mixer
PL Bateria natryskowa ścienna
DE Brause-Wand-Mischbatterie
RU Настенный смеситель
UA Настінний душовий змішувач
CZ Sprchová baterie nástěnná
SK Sprchová batéria
RO Baterie pentru duș cu montaj pe perete
SR Zidna baterija za tuš



Chrome



2417310
Washbasin high mixer



SOHO Black

GLAMOUR LINE

s e r i e s

SOHO Black · 2417300 / 2417301 **NEW!**

EN Washbasin mixer with pop-up drain
PL Bateria umywalkowa stojąca z automatycznym korkiem spustowym
DE Waschtisch-Standmischbatterie mit automatischer Ablaufgarnitur
RU Смеситель для умывальника с автоматическим спуском
UA Змішувач для умивальника стоячий з автоматичною зливною пробкою
CZ Umyvadlová baterie stojánková s vypouštěcím
SK Stojánková umývadlová batéria s uzáverom
RO Baterie stativă pentru lavoar
SR Stojeca baterija za umivaonik sa ispustom

SOHO Black · 2417310 / 2417311 **NEW!**

EN Washbasin high mixer
PL Bateria umywalkowa stojąca wysoka
DE De Hohe Waschtisch-Standmischbatterie
RU Смеситель для умывальник
UA Змішувач для умивальника стоячий високий
CZ Umyvadlová baterie stojánková
SK Stojánková umývadlová batéria
RO Baterie stativă înaltă pentru lavoar
SR Stojeca baterija za umivaonik (visoka)

SOHO Black · 2417320 **NEW!**

EN Wall mounted bath mixer
PL Bateria wannowa ścienna
DE Badewannen-Wand-Mischbatterie
RU Настенный смеситель для ванны
UA Змішувач настінний для ванни
CZ Vanová baterie nástěnná
SK Vaňová batéria
RO Baterie pentru cadă/duș cu montaj pe perete
SR Zidna baterija za kudu

SOHO Black · 2417330 **NEW!**

EN Wall mounted shower mixer
PL Bateria natryskowa ścienna
DE Brause-Wand-Mischbatterie
RU Настенный смеситель
UA Настінний душовий змішувач
CZ Sprchová baterie nástěnná
SK Sprchová batéria
RO Baterie pentru duș cu montaj pe perete
SR Zidna baterija za tuš



Black



Black



Black



Black



2417210
Washbasin high mixer



SOHO

GLAMOUR LINE

s e r i e s

SOHO · 2417200 / 2417201 **NEW!**

EN Washbasin mixer with pop-up drain
PL Bateria umywalkowa stojąca z automatycznym korkiem spustowym
DE Waschtisch-Standmischbatterie mit automatischer Ablaufgarnitur
RU Смеситель для умывальника с автоматическим спуском
UA Змішувач для умивальника стоячий з автоматичною зливною пробкою
CZ Umyvadlová baterie stojánková s vypouštěcím
SK Stojánková umývadlová batéria s uzáverom
RO Baterie stativă pentru lavoar
SR Stojeca baterija za umivaonik sa ispustom

SOHO · 2417210 / 2417211 **NEW!**

EN Washbasin high mixer
PL Bateria umywalkowa stojąca wysoka
DE De Hohe Waschtisch-Standmischbatterie
RU Смеситель для умывальник
UA Змішувач для умивальника стоячий високий
CZ Umyvadlová baterie stojánková
SK Stojánková umývadlová batéria
RO Baterie stativă înaltă pentru lavoar
SR Stojeca baterija za umivaonik (visoka)

SOHO · 2417220 **NEW!**

EN Wall mounted bath mixer
PL Bateria wannowa ścienna
DE Badewannen-Wand-Mischbatterie
RU Настенный смеситель для ванны
UA Змішувач настінний для ванни
CZ Vanová baterie nástěnná
SK Vaňová batéria
RO Baterie pentru cadă/duș cu montaj pe perete
SR Zidna baterija za kadu

SOHO · 2417230 **NEW!**

EN Wall mounted shower mixer
PL Bateria natryskowa ścienna
DE Brause-Wand-Mischbatterie
RU Настенный смеситель
UA Настінний душовий змішувач
CZ Sprchová baterie nástěnná
SK Sprchová batéria
RO Baterie pentru duș cu montaj pe perete
SR Zidna baterija za tuš



Chrome



Chrome



Chrome



Chrome



2412400
Washbasin mixer with pop-up drain



CADIA Bronze

GLAMOUR LINE

s e r i e s

CADIA Bronze · 2412400 / 2412401 **NEW!**

EN Washbasin mixer with pop-up drain
PL Bateria umywalkowa stojąca z automatycznym korkiem spustowym
DE Waschtisch-Standmischbatterie mit automatischer Ablaufgarnitur
RU Смеситель для умывальника с автоматическим спуском
UA Змішувач для умивальника стоячий з автоматичною зливною пробкою
CZ Umyvadlová baterie stojánková s vypouštěcím
SK Stojánková umývadlová batéria s uzáverom
RO Baterie stativă pentru lavoar
SR Stojeca baterija za umivaonik sa ispustom

CADIA Bronze · 2412410 / 2412411 **NEW!**

EN Washbasin high mixer
PL Bateria umywalkowa stojąca wysoka
DE De Hohe Waschtisch-Standmischbatterie
RU Смеситель для умывальник
UA Змішувач для умивальника стоячий високий
CZ Umyvadlová baterie stojánková
SK Stojánková umývadlová batéria
RO Baterie stativă înaltă pentru lavoar
SR Stojeca baterija za umivaonik (visoka)

CADIA Bronze · 2412420 **NEW!**

EN Wall mounted bath mixer
PL Bateria wannowa ścienna
DE Badewannen-Wand-Mischbatterie
RU Настенный смеситель для ванны
UA Змішувач настінний для ванни
CZ Vanová baterie nástěnná
SK Vaňová batéria
RO Baterie pentru cadă/duș cu montaj pe perete
SR Zidna baterija za kadu

CADIA Bronze · 2412430 **NEW!**

EN Wall mounted shower mixer
PL Bateria natryskowa ścienna
DE Brause-Wand-Mischbatterie
RU Настенный смеситель
UA Настінний душовий змішувач
CZ Sprchová baterie nástěnná
SK Sprchová batéria
RO Baterie pentru duș cu montaj pe perete
SR Zidna baterija za tuš



Bronze



Bronze



Bronze



Bronze



2412310
Washbasin high mixer



CADIA

GLAMOUR LINE

s e r i e s

CADIA · 2412300 / 2412301 **NEW!**

EN Washbasin mixer with pop-up drain
PL Bateria umywalkowa stojąca z automatycznym korkiem spustowym
DE Waschtisch-Standmischbatterie mit automatischer Ablaufgarnitur
RU Смеситель для умывальника с автоматическим спуском
UA Змішувач для умивальника стоячий з автоматичною зливною пробкою
CZ Umyvadlová baterie stojánková s vypouštěcím
SK Stojánková umývadlová batéria s uzáverom
RO Baterie stativă pentru lavoar
SR Stojeca baterija za umivaonik sa ispustom



Chrome

CADIA · 2412310 / 2412311 **NEW!**

EN Washbasin high mixer
PL Bateria umywalkowa stojąca wysoka
DE De Hohe Waschtisch-Standmischbatterie
RU Смеситель для умывальник
UA Змішувач для умивальника стоячий високий
CZ Umyvadlová baterie stojánková
SK Stojánková umývadlová batéria
RO Baterie stativă înaltă pentru lavoar
SR Stojeca baterija za umivaonik (visoka)



Chrome

CADIA · 2412320 **NEW!**

EN Wall mounted bath mixer
PL Bateria wannowa ścienna
DE Badewannen-Wand-Mischbatterie
RU Настенный смеситель для ванны
UA Змішувач настінний для ванни
CZ Vanová baterie nástěnná
SK Vaňová batéria
RO Baterie pentru cadă/duș cu montaj pe perete
SR Zidna baterija za kadu



Chrome

CADIA · 2412330 **NEW!**

EN Wall mounted shower mixer
PL Bateria natryskowa ścienna
DE Brause-Wand-Mischbatterie
RU Настенный смеситель
UA Настінний душовий змішувач
CZ Sprchová baterie nástěnná
SK Sprchová batéria
RO Baterie pentru duș cu montaj pe perete
SR Zidna baterija za tuš



Chrome

2446800 / 2446801
Washbasin mixer with pop-up drain



QUASAR · 2446800 / 2446801

- EN Washbasin mixer with pop-up drain
- PL Bateria umywalkowa stojąca z automatycznym korkiem spustowym
- DE Waschtisch-Standmischbatterie mit automatischer Ablaufgarnitur
- RU Смеситель для умывальника с автоматическим спуском
- UA Змішувач для умивальника стоячий з автоматичною зливною пробкою
- CZ Umyvadlová baterie stojánková s vypouštěcím
- SK Stojánková umývadlová batéria s uzáverom
- RO Baterie stativă pentru lavoar
- SR Stojeca baterija za umivaonik sa ispustom



Chrome



QUASAR

GLAMOUR LINE

s e r i e s



QUASAR · 2446810 / 2446811
QUASAR / MIKADO · 2446817

EN Washbasin high mixer
PL Bateria umywalkowa stojąca wysoka
DE De Hohe Waschtisch-Standmischbatterie
RU Смеситель для умывальник
UA Змішувач для умивальника стоячий високий
CZ Umyvadlová baterie stojánková
SK Stojanková umývadlová batéria
RO Baterie stativă înaltă pentru lavoar
SR Stojeca baterija za umivaonik sa automatskim čepom (visoka)



QUASAR · 2446830

EN Wall mounted bath mixer
PL Bateria wannowa ścienna
DE Badewannen-Wand-Mischbatterie
RU Настенный смеситель для ванны
UA Змішувач настінний для ванни
CZ Vanová baterie nástěnná
SK Vaňová batéria
RO Baterie pentru cadă/duș cu montaj pe perete
SR Zidna baterija za kadu





QUASAR · 2446840

EN Wall mounted shower mixer
PL Bateria natryskowa ścienna
DE Brause-Wand-Mischbatterie
RU Настенный смеситель
UA Настінний душовий змішувач
CZ Sprchová baterie nástěnná
SK Sprchová batéria
RO Baterie pentru duș cu montaj pe perete
SR Zidna baterija za tuš sa dodacima



QUASAR · 2446820 / 2446821

EN Bidet mixer with manual pop-up drain
PL Bateria bidetowa stojąca z korkiem spustowym
DE Bidet-Standmischbatterie mit Ablaufgarnitur
RU Смеситель для биде со спуском
UA Змішувач стоячий зі зливною пробкою для бїде
CZ Baterie bidetová s vypouštěcím ventilem
SK Bidetová batéria s uzáverom
RO Baterie stativă pentru bideu
SR Stojeca baterija za bide sa ispustom





2455800
Washbasin mixer with pop-up drain



LOFT Gold

SUBLIME LINE

s e r i e s



LOFT Gold · 2455800

- EN** Washbasin mixer with pop-up drain
PL Bateria umywalkowa stojąca z automatycznym korkiem spustowym
DE Waschtisch-Standmischbatterie mit automatischer Ablaufgarnitur
RU Смеситель для умывальника с автоматическим спуском
UA Змішувач для умивальника стоячий з автоматичною зливною пробкою
CZ Umyvadlová baterie stojánková s vypouštěcím
SK Stojánková umývadlová batéria s uzáverom
RO Baterie stativă pentru lavoar
SR Stojeca baterija za umivaonik sa ispustom



Gold



LOFT Gold · 2455830

- EN** Washbasin high mixer
PL Bateria umywalkowa stojąca wysoka
DE De Hohe Waschtisch-Standmischbatterie
RU Смеситель для умывальник
UA Змішувач для умивальника стоячий високий
CZ Umyvadlová baterie stojánková
SK Stojánková umývadlová batéria
RO Baterie stativă înaltă pentru lavoar
SR Stojeca baterija za umivaonik (visoka)



Gold



LOFT Gold · 2455810

- EN** Wall mounted bath mixer
PL Bateria wannowa ścienna
DE Badewannen-Wand-Mischbatterie
RU Настенный смеситель для ванны
UA Змішувач настінний для ванни
CZ Vanová baterie nástěnná
SK Vaňová batéria
RO Baterie pentru cadă/duș cu montaj pe perete
SR Zidna baterija za kadu



Gold



LOFT Gold · 2455820

- EN** Wall mounted shower mixer
PL Bateria natryskowa ścienna
DE Brause-Wand-Mischbatterie
RU Настенный смеситель
UA Настінний душовий змішувач
CZ Sprchová baterie nástěnná
SK Sprchová batéria
RO Baterie pentru duș cu montaj pe perete
SR Zidna baterija za tuš



Gold



2455800
Washbasin mixer with pop-up drain



LOFT Gold

SUBLIME LINE

s e r i e s



LOFT Gold · 2455870

- EN** Four hole bath mixer with accessories
- PL** Bateria wannowa 4-otworowa stojąca z akcesoriami
- DE** Badewannen-Vierloch-Standmischbatterie mit Garnitur
- RU** Смеситель для ванны на 4 отверстия с аксессуарами
- UA** Змішувач для ванни на 4 отвори з аксесуарами
- CZ** Vanová baterie kompletní
- SK** Vaňová batéria - kompletná
- RO** Baterie stativă pentru cadă, 4 piese
- SR** Stojeca baterija za kadu (4 otvora) i dodacima

LOFT Gold · 2455880

- EN** Bidet mixer with manual pop-up drain
- PL** Bateria bidetowa stojąca z korkiem spustowym
- DE** Bidet-Standmischbatterie mit Ablaufgarnitur
- RU** Смеситель для биде со спуском пробкою для биде
- UA** Змішувач стоячий зі зливною пробкою для биде
- CZ** Baterie bidetová s vypouštěcím ventilem
- SK** Bidetová batéria s uzáverom
- RO** Baterie stativă pentru bideu
- SR** Stojeca baterija za bide sa ispustom





2455900
 Washbasin mixer with pop-up drain
2455950
 Four hole bath mixer with accessories



LOFT Black · **2455900**

- EN Washbasin mixer with pop-up drain
- PL Bateria umywalkowa stojąca z automatycznym korkiem spustowym
- DE Waschtisch-Standmischbatterie mit automatischer Ablaufgarnitur
- RU Смеситель для умывальника с автоматическим спуском
- UA Змішувач для умивальника стоячий з автоматичною зливною пробкою
- CZ Umyvadlová baterie stojánková s vypouštěčím
- SK Stojánková umývadlová batéria s uzáverom
- RO Baterie stativă pentru lavoar
- SR Stojeća baterija za umivaonik sa ispustom



Black



LOFT Black · **2455910**

- EN Washbasin high mixer
- PL Bateria umywalkowa stojąca wysoka
- DE De Hohe Waschtisch-Standmischbatterie
- RU Смеситель для умывальник
- UA Змішувач для умивальника стоячий високий
- CZ Umyvadlová baterie stojánková
- SK Stojánková umývadlová batéria
- RO Baterie stativă înaltă pentru lavoar
- SR Stojeća baterija za umivaonik (visoka)



Black



LOFT Black

SUBLIME LINE

s e r i e s



LOFT Black · 2455920

EN Wall mounted bath mixer
PL Bateria wannowa ścienna
DE Badewannen-Wand-Mischbatterie
RU Настенный смеситель для ванны
UA Змішувач настінний для ванни
CZ Vanová baterie nástěnná
SK Vaňová batéria
RO Baterie pentru cadă/duș cu montaj pe perete
SR Zidna baterija za kadu



Black



LOFT Black · 2455930

EN Wall mounted shower mixer
PL Bateria natryskowa ścienna
DE Brause-Wand-Mischbatterie
RU Настенный смеситель
UA Настінний душовий змішувач
CZ Sprchová baterie nástěnná
SK Sprchová batéria
RO Baterie pentru duș cu montaj pe perete
SR Zidna baterija za tuš



Black



LOFT Black · 2455950

EN Four hole bath mixer with accessories
PL Bateria wannowa 4-otworowa stojąca z akcesoriami
DE Badewannen-Vierloch-Standmischbatterie mit Garnitur
RU Смеситель для ванны на 4 отверстия с аксессуарами
UA Змішувач для ванни на 4 отвори з аксесуарами
CZ Vanová baterie kompletní
SK Vaňová batéria - kompletná
RO Baterie stativă pentru cadă, 4 piese
SR Stojeca baterija za kadu (4 otvora) i dodacima



Black



LOFT Black · 2455940

EN Bidet mixer with manual pop-up drain
PL Bateria bidetowa stojąca z korkiem spustowym
DE Bidet-Standmischbatterie mit Ablaufgarnitur
RU Смеситель для биде со спуском пробкой для биде
CZ Baterie bidetová s vypouštěcím ventilem
SK Bidetová batéria s uzáverom
RO Baterie stativă pentru bideu
SR Stojeca baterija za bide sa ispuštom



Black



2454900 / 2454901
Washbasin mixer with pop-up drain



LOFT

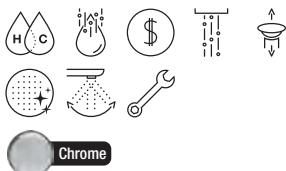
SUBLIME LINE

s e r i e s



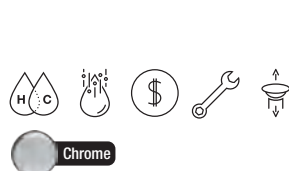
LOFT ECO · 2454900 / 2454901

- EN** Washbasin mixer with pop-up drain
PL Bateria umywalkowa stojąca z automatycznym korkiem spustowym
DE Waschtisch-Standmischbatterie mit automatischer Ablaufgarnitur
RU Смеситель для умывальника с автоматическим спуском
UA Змішувач для умивальника стоячий з автоматичною зливною пробкою
CZ Umyvadlová baterie stojánková s vypouštěcím
SK Stojánková umývadlová batéria s uzáverom
RO Baterie stativă pentru lavoar
SR Stojeća baterija za umivaonik sa ispustom



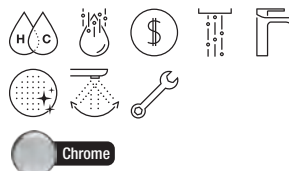
LOFT · 2454910 / 2454911

- EN** Washbasin mixer with pop-up drain
PL Bateria umywalkowa stojąca z automatycznym korkiem spustowym
DE Waschtisch-Standmischbatterie mit automatischer Ablaufgarnitur
RU Смеситель для умывальника с автоматическим спуском
UA Змішувач для умивальника стоячий з автоматичною зливною пробкою
CZ Umyvadlová baterie stojánková s vypouštěcím
SK Stojánková umývadlová batéria s uzáverom
RO Baterie stativă pentru lavoar
SR Stojeća baterija za umivaonik sa ispustom



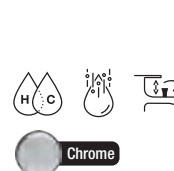
LOFT · 2454730

- EN** Washbasin high mixer
PL Bateria umywalkowa stojąca wysoka
DE De Hohe Waschtisch-Standmischbatterie
RU Смеситель для умывальник
UA Змішувач для умивальника стоячий високий
CZ Umyvadlová baterie stojánková
SK Stojánková umývadlová batéria
RO Baterie stativă înaltă pentru lavoar
SR Stojeća baterija za umivaonik (visoka)



LOFT · 2454930

- EN** Wall mounted bath mixer
PL Bateria wannowa ścienna
DE Badewannen-Wand-Mischbatterie
RU Настенный смеситель для ванны
UA Змішувач настінний для ванни
CZ Vanová baterie nástěnná
SK Vaňová batéria
RO Baterie pentru cadă/duș cu montaj pe perete
SR Zidna baterija za kadu





2454930
Wall mounted bath mixer



LOFT

SUBLIME LINE

s e r i e s



LOFT · 2454940

EN Wall mounted shower mixer
PL Bateria natryskowa ścienna
DE Brause-Wand-Mischbatterie
RU Настенный смеситель
UA Настінний душовий змішувач
CZ Sprchová baterie nástěnná
SK Sprchová batéria
RO Baterie pentru duș cu montaj pe perete
SR Zidna baterija za tuš

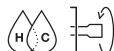


Chrome



LOFT · 2455760

EN Wall mounted shower mixer
PL Bateria natryskowa ścienna
DE Brause-Wand-Mischbatterie
RU Настенный смеситель
UA Настінний душовий змішувач
CZ Nástěnná sprchová baterie s horným výtokem
SK Nástěnná sprchová batéria s horným výtokom.
RO Baterie pentru duș cu montaj pe perete
SR Zidna baterija za tuš



Chrome



LOFT · 2454890

EN Four hole bath mixer with accessories
PL Bateria wannowa 4-otworowa stojąca z akcesoriami
DE Badewannen-Vierloch-Standmischbatterie mit Garnitur
RU Смеситель для ванны на 4 отверстия с аксессуарами
UA Змішувач для ванни на 4 отвори з аксесуарами
CZ Vanová baterie kompletní
SK Vaňová batéria - kompletná
RO Baterie stativă pentru cadă, 4 piese
SR Stojeca baterija za kadu (4 otvora) i dodacima



Chrome



LOFT · 2454950 / 2454951

EN Bidet mixer with manual pop-up drain
PL Bateria bidetowa stojąca z korkiem spustowym
DE Bidet-Standmischbatterie mit Ablaufgarnitur
RU Смеситель для биде со спуском
UA Змішувач стоячий зі зливною пробкою для бідє
CZ Baterie bidetová s vypouštěcím ventilem
SK Bidetová batéria s uzáverom
RO Baterie stativă pentru bideu
SR Stojeca baterija za bide sa ispuštom



Chrome



2420710
Washbasin high mixer



DECOR Black & Gold

SUBLIME LINE

s e r i e s



DECOR Black & Gold
2420700 / 2420701

NEW!

EN Washbasin mixer
PL Bateria umywalkowa stojąca
DE Waschtisch-Standmischbatterie
RU Смеситель для умывальника
UA Змішувач для умивальника стоячий
CZ Umyvadlová baterie stojánková
SK Stojanková umývadlová batéria
RO Baterie stativă pentru lavoar
SR Stojeća baterija za umivaonik



DECOR Black & Gold
2420710 / 2420711

NEW!

EN Washbasin high mixer
PL Bateria umywalkowa stojąca wysoka
DE De Hohe Waschtisch-Standmischbatterie
RU Смеситель для умывальник
UA Змішувач для умивальника стоячий високий
CZ Umyvadlová baterie stojánková
SK Stojanková umývadlová batéria
RO Baterie stativă înaltă pentru lavoar
SR Stojeća baterija za umivaonik (visoka)



DECOR Black & Gold · 2420720

NEW!

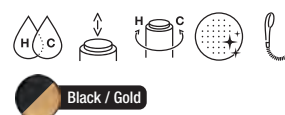
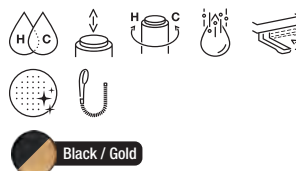
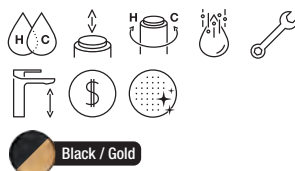
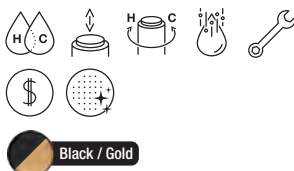
EN Wall mounted bath mixer
PL Bateria wannowa ścienna z akcesoriami
DE Badewannen-Wand-Mischbatterie
RU Настенный смеситель для ванны
UA Змішувач настінний для ванни
CZ Vanová baterie nástěnná
SK Vaňová batéria
RO Baterie pentru cadă/duș cu montaj pe perete
SR Zidna baterija za kadu



DECOR Black & Gold · 2420730

NEW!

EN Wall mounted shower mixer
PL Bateria natryskowa ścienna z akcesoriami
DE Brause-Wand-Mischbatterie
RU Настенный смеситель
UA Настінний душовий змішувач
CZ Sprchová baterie nástěnná
SK Sprchová batéria
RO Baterie pentru duș cu montaj pe perete
SR Zidna baterija za tuš





2420650
Washbasin high mixer



DECOR Black

SUBLIME LINE

s e r i e s



DECOR Black · 2420650 / 2420651

NEW!

EN Washbasin mixer
PL Bateria umywalkowa stojąca
DE Waschtisch-Standmischbatterie
RU Смеситель для умывальника
UA Змішувач для умивальника стоячий
CZ Umyvadlová baterie stojánková
SK Stojanková umývadlová batéria
RO Baterie stativă pentru lavoar
SR Stojeca baterija za umivaonik



DECOR Black · 2420660 / 2420661

NEW!

EN Washbasin high mixer
PL Bateria umywalkowa stojąca wysoka
DE De Hohe Waschtisch-Standmischbatterie
RU Смеситель для умывальник
UA Змішувач для умивальника стоячий високий
CZ Umyvadlová baterie stojánková
SK Stojanková umývadlová batéria
RO Baterie stativă înaltă pentru lavoar
SR Stojeca baterija za umivaonik (visoka)



DECOR Black · 2420670

NEW!

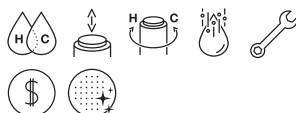
EN Wall mounted bath mixer
PL Bateria wannowa ścienna z akcesoriami
DE Badewannen-Wand-Mischbatterie
RU Настенный смеситель для ванны
UA Змішувач настінний для ванни
CZ Vanová baterie nástěnná
SK Vaňová batéria
RO Baterie pentru cadă/duș cu montaj pe perete
SR Zidna baterija za kadu



DECOR Black · 2420680

NEW!

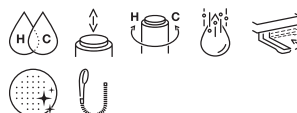
EN Wall mounted shower mixer
PL Bateria natryskowa ścienna z akcesoriami
DE Brause-Wand-Mischbatterie
RU Настенный смеситель
UA Настінний душовий змішувач
CZ Sprchová baterie nástěnná
SK Sprchová batéria
RO Baterie pentru duș cu montaj pe perete
SR Zidna baterija za tuš



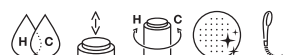
Black



Black



Black



Black



2420600
Washbasin mixer



DECOR

SUBLIME LINE

s e r i e s



DECOR · 2420600 / 2420601 **NEW!**

EN Washbasin mixer
PL Bateria umywalkowa stojąca
DE Waschtisch-Standmischbatterie
RU Смеситель для умывальника
UA Змішувач для умивальника стоячий
CZ Umyvadlová baterie stojánková
SK Stojanková umývadlová batéria
RO Baterie stativă pentru lavoar
SR Stojeca baterija za umivaonik



DECOR · 2420610 / 2420611 **NEW!**

EN Washbasin high mixer
PL Bateria umywalkowa stojąca wysoka
DE De Hohe Waschtisch-Standmischbatterie
RU Смеситель для умывальник
UA Змішувач для умивальника стоячий високий
CZ Umyvadlová baterie stojánková
SK Stojanková umývadlová batéria
RO Baterie stativă înaltă pentru lavoar
SR Stojeca baterija za umivaonik (visoka)



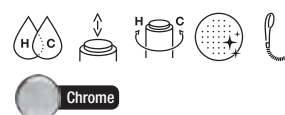
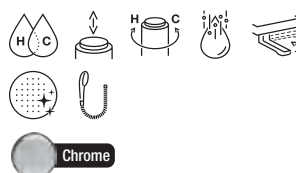
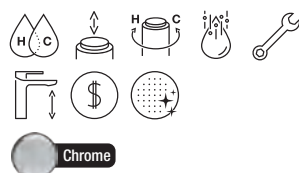
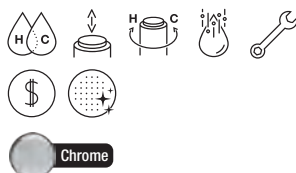
DECOR · 2420620 **NEW!**

EN Wall mounted bath mixer
PL Bateria wannowa ścienna z akcesoriami
DE Badewannen-Wand-Mischbatterie
RU Настенный смеситель для ванны
UA Змішувач настінний для ванни
CZ Vanová baterie nástěnná
SK Vaňová batéria
RO Baterie pentru cadă/duș cu montaj pe perete
SR Zidna baterija za kadu



DECOR · 2420630 **NEW!**

EN Wall mounted shower mixer
PL Bateria natryskowa ścienna z akcesoriami
DE Brause-Wand-Mischbatterie
RU Настенный смеситель
UA Настінний душовий змішувач
CZ Sprchová baterie nástěnná
SK Sprchová batéria
RO Baterie pentru duș cu montaj pe perete
SR Zidna baterija za tuš





2454810 / 2454811
Washbasin mixer with pop-up drain



TUBE

SUBLIME LINE

s e r i e s



TUBE ECO · 2454800 / 2454801

- EN** Washbasin mixer with pop-up drain
PL Bateria umywalkowa stojąca z automatycznym korkiem spustowym
DE Waschtisch-Standmischbatterie mit automatischer Ablaufgarnitur
RU Смеситель для умывальника с автоматическим спуском
UA Змішувач для умивальника стоячий з автоматичною зливною пробкою
CZ Umyvadlová baterie stojánková s vypouštěcím
SK Stojánková umývadlová batéria s uzáverom
RO Baterie stativă pentru lavoar
SR Stojeca baterija za umivaonik sa ispustom



Chrome



TUBE · 2454810 / 2454811

- EN** Washbasin mixer with pop-up drain
PL Bateria umywalkowa stojąca z automatycznym korkiem spustowym
DE Waschtisch-Standmischbatterie mit automatischer Ablaufgarnitur
RU Смеситель для умывальника с автоматическим спуском
UA Змішувач для умивальника стоячий з автоматичною зливною пробкою
CZ Umyvadlová baterie stojánková s vypouštěcím
SK Stojánková umývadlová batéria s uzáverom
RO Baterie stativă pentru lavoar
SR Stojeca baterija za umivaonik sa ispustom




Chrome



TUBE · 2454820 / 2454821

- EN** Washbasin high mixer
PL Bateria umywalkowa stojąca wysoka
DE De Hohe Waschtisch-Standmischbatterie
RU Смеситель для умывальника
UA Змішувач для умивальника стоячий високий
CZ Umyvadlová baterie stojánková
SK Stojánková umývadlová batéria
RO Baterie stativă înaltă pentru lavoar
SR Stojeca baterija za umivaonik (visoka)



Chrome



TUBE · 2454830

- EN** Wall mounted bath mixer
PL Bateria wannowa ścienna
DE Badewannen-Wand-Mischbatterie
RU Настенный смеситель для ванны
UA Змішувач настінний для ванни
CZ Vanová baterie nástěnná
SK Vaňová batéria
RO Baterie pentru cadă/duș cu montaj pe perete
SR Zidna baterija za kadu



Chrome



2454820 / 2454821
Washbasin high mixer with pop-up drain



TUBE

SUBLIME LINE

s e r i e s



TUBE · 2454840

EN Wall mounted shower mixer
PL Bateria natryskowa ścienna
DE Brause-Wand-Mischbatterie
RU Настенный смеситель
UA Настінний душовий змішувач
CZ Sprchová baterie nástěnná
SK Sprchová batéria
RO Baterie pentru duș cu montaj pe perete
SR Zidna baterija za tuš

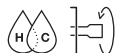


Chrome



TUBE · 2455720

EN Wall mounted shower mixer with upper outlet
PL Bateria natryskowa ścienna z podłączeniem górnym
DE Brause-Wand-Mischbatterie
RU Смеситель для душа настенный с верхним выходом
UA Змішувач для душу настінний з верхнім виходом
CZ Nástěnná sprchová baterie s horním výtokem
SK Nástěnná sprchová batéria s horným výtokom.
RO Baterie pentru duș cu montaj pe perete cu iesire superioara
SR Zidna baterija za ugradni tuš set



Chrome



TUBE · 2454850 / 2454851

EN Bidet mixer with manual pop-up drain
PL Bateria bidetowa stojąca z korkiem spustowym
DE Bidet-Standmischbatterie mit Ablaufgarnitur
RU Смеситель для биде со спуском пробкою для биде
UA Змішувач стоячий зі зливною пробкою для биде
CZ Baterie bidetová s vypouštěcím ventilem
SK Bidetová batéria s uzáverom
RO Baterie stativă pentru bideu
SR Stojeca baterija za bide sa ispuštom



Chrome



2414310
Washbasin high mixer



ESTO Black

SUBLIME LINE

s e r i e s



ESTO Black · 2414300 / 2414301 **NEW!**

EN Washbasin mixer with pop-up drain
PL Bateria umywalkowa stojąca z automatycznym korkiem spustowym
DE Waschtisch-Standmischbatterie mit automatischer Ablaufgarnitur
RU Смеситель для умывальника с автоматическим спуском
UA Змішувач для умивальника стоячий з автоматичною зливною пробкою
CZ Umyvadlová baterie stojánková s vypouštěcím
SK Stojánková umývadlová batéria s uzáverom
RO Baterie stativă pentru lavoar
SR Stojeca baterija za umivaonik sa ispustom



ESTO Black · 2414310 / 2414311 **NEW!**

EN Washbasin high mixer
PL Bateria umywalkowa stojąca wysoka
DE De Hohe Waschtisch-Standmischbatterie
RU Смеситель для умывальник
UA Змішувач для умивальника стоячий високий
CZ Umyvadlová baterie stojánková
SK Stojánková umývadlová batéria
RO Baterie stativă înaltă pentru lavoar
SR Stojeca baterija za umivaonik (visoka)



ESTO Black · 2414320 **NEW!**

EN Wall mounted bath mixer
PL Bateria wannowa ścienna
DE Badewannen-Wand-Mischbatterie
RU Настенный смеситель для ванны
UA Змішувач настінний для ванни
CZ Vanová baterie nástěnná
SK Vaňová batéria
RO Baterie pentru cadă/duș cu montaj pe perete
SR Zidna baterija za kadu



ESTO Black · 2414330 **NEW!**

EN Wall mounted shower mixer
PL Bateria natryskowa ścienna
DE Brause-Wand-Mischbatterie
RU Настенный смеситель
UA Настінний душовий змішувач
CZ Sprchová baterie nástěnná
SK Sprchová batéria
RO Baterie pentru duș cu montaj pe perete
SR Zidna baterija za tuš



Black



Black



Black



Black



2414200
Washbasin mixer with pop-up drain



ESTO

SUBLIME LINE

s e r i e s



ESTO · 2414200 / 2414201 **NEW!**

EN Washbasin mixer with pop-up drain
PL Bateria umywalkowa stojąca z automatycznym korkiem spustowym
DE Waschtisch-Standmischbatterie mit automatischer Ablaufgarnitur
RU Смеситель для умывальника с автоматическим спуском
UA Змішувач для умивальника стоячий з автоматичною зливною пробкою
CZ Umyvadlová baterie stojánková s vypouštěcím
SK Stojánková umývadlová batéria s uzáverom
RO Baterie stativă pentru lavoar
SR Stojeca baterija za umivaonik sa ispustom



ESTO · 2414210 / 2414211 **NEW!**

EN Washbasin high mixer
PL Bateria umywalkowa stojąca wysoka
DE De Hohe Waschtisch-Standmischbatterie
RU Смеситель для умывальник
UA Змішувач для умивальника стоячий високий
CZ Umyvadlová baterie stojánková
SK Stojánková umývadlová batéria
RO Baterie stativă înaltă pentru lavoar
SR Stojeca baterija za umivaonik (visoka)



ESTO · 2414220 **NEW!**

EN Wall mounted bath mixer
PL Bateria wannowa ścienna
DE Badewannen-Wand-Mischbatterie
RU Настенный смеситель для ванны
UA Змішувач настінний для ванни
CZ Vanová baterie nástěnná
SK Vaňová batéria
RO Baterie pentru cadă/duș cu montaj pe perete
SR Zidna baterija za kadu



ESTO · 2414230 **NEW!**

EN Wall mounted shower mixer
PL Bateria natryskowa ścienna
DE Brause-Wand-Mischbatterie
RU Настенный смеситель
UA Настінний душовий змішувач
CZ Sprchová baterie nástěnná
SK Sprchová batéria
RO Baterie pentru duș cu montaj pe perete
SR Zidna baterija za tuš



Chrome



Chrome



Chrome



Chrome



2453000 / 2453300
Washbasin mixer with manual pop-up drain



ANGELO

SUBLIME LINE

s e r i e s



ANGELO · 2453000 / 2453300

- EN** Washbasin mixer with manual pop-up drain
- PL** Bateria umywalkowa stojąca z korkiem spustowym
- DE** Waschtisch-Standmischbatterie mit Ablaufgarnitur
- RU** Смеситель для умывальника со спуском
- UA** Змішувач для умивальника стоячий зі зливною пробкою
- CZ** Umyvadlová baterie stojánková s vypouštěcím
- SK** Stojánková umývadlová batéria s uzáverom
- RO** Baterie stativă pentru lavoar
- SR** Stojeća baterija za umivaonik sa ispuštom



ANGELO · 2453010

- EN** Wall mounted bath mixer
- PL** Bateria wannowa ścienna
- DE** Badewannen-Wand-Mischbatterie
- RU** Настенный смеситель для ванны
- UA** Змішувач настінний для ванни
- CZ** Vanová baterie nástěnná
- SK** Vaňová batéria
- RO** Baterie pentru cadă/duș cu montaj pe perete
- SR** Zidna baterija za kadu



ANGELO · 2453020

- EN** Wall mounted shower mixer
- PL** Bateria natryskowa ścienna
- DE** Brause-Wand-Mischbatterie
- RU** Настенный смеситель
- UA** Настінний душовий змішувач
- CZ** Sprchová baterie nástěnná
- SK** Sprchová batéria
- RO** Baterie pentru duș cu montaj pe perete
- SR** Zidna baterija za tuš



ANGELO · 2453050 / 2453350

- EN** Bidet mixer with manual pop-up drain
- PL** Bateria bidetowa stojąca z korkiem spustowym
- DE** Bidet-Standmischbatterie mit Ablaufgarnitur
- RU** Смеситель для биде со спуском
- UA** Змішувач стоячий зі зливною пробкою для биде
- CZ** Baterie bidetová s vypouštěcím ventilem
- SK** Bidetová batéria s uzáverom
- RO** Baterie stativă pentru bideu
- SR** Stojeća baterija za bide sa ispuštom





2406910
Washbasin mixer with pop-up drain



ECO

LIFE LINE

s e r i e s

BATHROOM MIXERS
LIFE LINE



ECO · 2406900

EN Washbasin mixer
PL Bateria umywalkowa stojąca
DE Waschtisch-Standmischbatterie
RU Смеситель для умывальника
UA Змішувач для умивальника стоячий
CZ Umyvadlová baterie stojánková
SK Stojanková umývadlová batéria
RO Baterie stativă
SR Stojeca baterija za umivaonik



ECO · 2406910

EN Washbasin mixer with pop-up drain
PL Bateria umywalkowa stojąca z automatycznym korkiem spustowym
DE Waschtisch-Standmischbatterie mit automatischer Ablaufgarnitur
RU Смеситель для умывальника с автоматическим спуском
UA Змішувач для умивальника стоячий з автоматичною зливною пробкою
CZ Umyvadlová baterie stojánková s vypouštěcím
SK Stojanková umývadlová batéria s uzáverom
RO Baterie stativă pentru lavoar
SR Stojeca baterija za umivaonik sa ispustom



ECO · 2406920

EN Wall mounted bath mixer
PL Bateria wannowa ścienna
DE Badewannen-Wand-Mischbatterie
RU Настенный смеситель для ванны
UA Змішувач настінний для ванни
CZ Vanová baterie nástěnná
SK Vaňová batéria
RO Baterie pentru cadă/duș cu montaj pe perete
SR Zidna baterija za kadu



ECO · 2406930

EN Wall mounted shower mixer
PL Bateria natryskowa ścienna
DE Brause-Wand-Mischbatterie
RU Настенный смеситель
UA Настінний душовий змішувач
CZ Sprchová baterie nástěnná
SK Sprchová batéria
RO Baterie pentru duș cu montaj pe perete
SR Zidna baterija za tuš



Chrome



Chrome



Chrome



Chrome

2450900 / 2448650
Washbasin mixer with pop-up drain



BATHROOM MIXERS
LIFE LINE



LOGIC

LIFE LINE

s e r i e s

BATHROOM MIXERS
LIFE LINE



LOGIC ECO · 2450880 / 2450860

- EN Washbasin mixer with manual pop-up drain
- PL Bateria umywalkowa stojąca z korkiem spustowym
- DE Ischiasowych-Standmischbatterie mit Ablaufgarnitur
- RU Смеситель для умывальника с спуском
- UA Змішувач для умивальника стоячий зі зливною пробкою
- CZ Umyvadlová baterie stojánková s vypouštěcím
- SK Stojánková umývadlová batéria s uzáverom
- RO Baterie stativă pentru lavoar
- SR Stojeća baterija za umivaonik sa ispustom



LOGIC · 2450900 / 2448650

- EN Washbasin mixer with manual pop-up drain
- PL Bateria umywalkowa stojąca z korkiem spustowym
- DE Ischiasowych-Standmischbatterie mit Ablaufgarnitur
- RU Смеситель для умывальника с спуском
- UA Змішувач для умивальника стоячий зі зливною пробкою
- CZ Umyvadlová baterie stojánková s vypouštěcím
- SK Stojánková umývadlová batéria s uzáverom
- RO Baterie stativă pentru lavoar
- SR Stojeća baterija za umivaonik sa ispustom



LOGIC · 2450920

- EN Wall mounted washbasin mixer
- PL Bateria umywalkowa ścienna
- DE Waschtisch-Wandmischbatterie
- RU Смеситель настенный для умывальника
- UA Настінний змішувач для умивальника
- CZ Umyvadlová baterie nástěnná
- SK Nástěnná umývadlová batéria
- RO Baterie pentru lavoar cu țevă scurtă, cu montaj pe perete
- SR Zidna baterija za umivaonik



LOGIC · 2450910

- EN Wall mounted bath mixer with accessories
- PL Bateria wannowa ścienna z akcesoriami
- DE Badewannen-Wand-Mischbatterie mit Garnitur
- RU Настенный смеситель для ванны с аксессуарами
- UA Настінний Змішувач із аксесуарамі для ванної
- CZ Vanová baterie kompletní
- SK Vaňová batéria - kompletná
- RO Baterie pentru cadă/duș cu montaj pe perete
- SR Zidna baterija za kadu sa dodacima



Chrome



Chrome



Chrome



Chrome

2450910
Wall mounted bath mixer with accessories

BATHROOM MIXERS
LIFE LINE





LOGIC

LIFE LINE

s e r i e s

BATHROOM MIXERS
LIFE LINE



LOGIC · 2450950

- EN Wall mounted shower mixer with accessories
- PL Bateria natryskowa ścienna z akcesoriami
- DE Brause-Wand-Mischbatterie mit Garnitur
- RU Настенный душевой смеситель с аксессуарами
- UA Душовий настінний змішувач з аксесуарами
- CZ Sprchová baterie kompletní
- SK Sprchová batéria - kompletná
- RO Baterie pentru cadă/duș cu montaj pe perete
- SR Zidna baterija za tuš sa dodacima



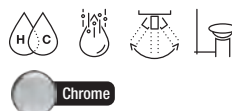
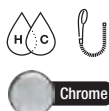
LOGIC · 2450750

- EN Wall-mounted bath tub / wash basin mixer with accessories
- PL Bateria wannowa / umywalkowa ścienna z akcesoriami
- DE Badewannen-Wand- / Waschtisch-Mischbatterie mit Garnitur
- RU Смеситель для ванны / умывальника настенный с аксессуарами
- UA Змішувач для ванни / умивальника настінний за аксесуарами
- CZ Bateria vanová / umyvadlová nástěnná s příslušenstvím
- SK Batéria wannowa / umywalkowa ścienna - kompletná
- RO Baterie pentru cadă/lavoar si duș
- SR Zidna baterijaza kadu/umivaonik sa priborom



LOGIC · 2450990 / 2448660

- EN Bidet mixer with manual pop-up drain
- PL Bateria bidetowa stojąca z korkiem spustowym
- DE Bidet-Standmischbatterie mit Ablaufgarnitur
- RU Смеситель для биде со спуском пробкой для биде
- UA Змішувач стоячий зі зливною пробкою для биде
- CZ Bateria bidetová s vypouštěcím ventilem
- SK Bidetová batéria s uzáverom
- RO Baterie stativă pentru bideu
- SR Stojeca baterija za bide sa ispuštom



2441000 / 2441200
Washbasin mixer with pop-up drain



BATHROOM MIXERS
LIFE LINE



GALEO

LIFE LINE

s e r i e s

BATHROOM MIXERS
LIFE LINE



GALEO · 2441000 / 2441200

- EN** Washbasin mixer with manual pop-up drain
- PL** Bateria umywalkowa stojąca z korkiem spustowym
- DE** Ischiasowych-Standmischbatterie mit Ablaufgarnitur
- RU** Смеситель для умывальника с спуском
- UA** Змішувач для умивальника стоячий зі зливною пробкою
- CZ** Umyvadlová baterie stojánková s vypouštěcím
- SK** Stojánková umývadlová batéria s uzáverom
- RO** Baterie stativă pentru lavoar
- SR** Stojeća baterija za umivaonik sa ispustom



GALEO · 2441420 / 2441430

- EN** Washbasin mixer with rotating spout
- PL** Bateria umywalkowa stojąca z obrotową wylewką
- DE** Waschtisch-Standmischbatterie mit Drehauslauf
- RU** Смеситель для умывальника со спуском и поворачивающимся изливом
- UA** Змішувач для умивальника стоячий з обертовим зливом
- CZ** Umyvadlová baterie stojánková s otáčivým výtakovým
- SK** Stojánková umývadlová batéria s uzáverom s otočným
- RO** Baterie stativă cu teava lungă rotativă
- SR** Stojeća baterija sa okretnim ispustom



GALEO · 2441020

- EN** Wall mounted washbasin mixer
- PL** Bateria umywalkowa ścienna
- DE** Waschtisch-Wandmischbatterie
- RU** Смеситель настенный для умывальника
- UA** Настінний змішувач для умивальника
- CZ** Umyvadlová baterie nástěnná
- SK** Nástenná umývadlová batéria
- RO** Baterie pentru lavoar cu țeavă scurtă, cu montaj pe perete
- SR** Zidna baterija za umivaonik



GALEO · 2441040

- EN** Wall mounted bath mixer with accessories
- PL** Bateria wannowa ścienna z akcesoriami
- DE** Badewannen-Wand-Mischbatterie mit Garnitur
- RU** Настенный смеситель для ванны с аксессуарами
- UA** Настінний Змішувач із аксесуарами для ванної
- CZ** Vanová baterie kompletní
- SK** Vaňová batéria - kompletná
- RO** Baterie pentru cadă/duș cu montaj pe perete
- SR** Zidna baterija za kadu sa dodacima



Chrome



Chrome



Chrome



Chrome



2441060 / 2441260
Bidet mixer with manual pop-up drain



GALEO

LIFE LINE

s e r i e s

BATHROOM MIXERS
LIFE LINE



GALEO · 2441050


- EN Wall mounted shower mixer with accessories
- PL Bateria natryskowa ścienna z akcesoriami
- DE Brause-Wand-Mischbatterie mit Garnitur
- RU Настенный душевой смеситель с аксессуарами
- UA Душовий настінний змішувач з аксесуарами
- CZ Sprchová baterie kompletní
- SK Sprchová batéria - kompletná
- RO Baterie pentru duș cu montaj pe perete
- SR Zidna baterija za tuš sa dodacima

GALEO · 2441070

- EN Wall-mounted bath tub / wash basin mixer with accessories
- PL Bateria wannowa / umywalkowa ścienna z akcesoriami
- DE Badewannen-Wand- / Waschtisch-Mischbatterie mit Garnitur
- RU Смеситель для ванны / умывальника настенный с аксессуарами
- UA Змішувач для ванни / умивальника настінний за аксесуарами
- CZ Baterie vanová / umývadlová nástěnná s příslušenstvím
- SK Batéria wannowa / umywalkowa ścienna - kompletná
- RO Baterie pentru cadă/lavoar si duș
- SR Zidna baterijaza kadu/umivaonik sa priborom

GALEO · 2441060 / 2441260

- EN Bidet mixer with manual pop-up drain
- PL Bateria bidetowa stojąca z korkiem spustowym
- DE Bidet-Standmischbatterie mit Ablaufgarnitur
- RU Смеситель для биде со спуском
- UA Змішувач стоячий зі зливною пробкою для биде
- CZ Baterie bidetová s vypouštěcím ventilem
- SK Bidetová batéria s uzáverom
- RO Baterie stativă pentru bideu
- SR Stojeca baterija za bide sa ispustom



2446000 / 2446200
Washbasin mixer

BATHROOM MIXERS
LIFE LINE



CLASS · 2446000 / 2446200

- EN Washbasin mixer
- PL Bateria umywalkowa stojąca
- DE Waschtisch-Standmischbatterier
- RU Смеситель для умывальника
- UA Змішувач для умивальника
- CZ Umyvadlová baterie stojánková
- SK Stojanková umývadlová batéria
- RO Baterie stativă
- SR Stojeca baterija



Chrome



CLASS

LIFE LINE

s e r i e s

BATHROOM MIXERS
LIFE LINE



CLASS · 2446010

- EN Wall mounted washbasin mixer
- PL Bateria umywalkowa ścienna
- DE Waschtisch-Wandmischbatterie
- RU Смеситель настенный для умывальника
- UA Настінний змішувач для умивальника
- CZ Umyvadlová baterie nástěnná
- SK Nástenná umývadlová batéria
- RO Baterie pentru lavoar cu țeavă scurtă, cu montaj pe perete
- SR Zidna baterija za umivaonik



CLASS · 2446030

- EN Wall mounted bath mixer with accessories
- PL Bateria wannowa ścienna z akcesoriami
- DE Badewannen-Wand-Mischbatterie mit Garnitur
- RU Настенный смеситель для ванны с аксессуарами
- UA Настінний Змішувач із аксесуарами для ваннои
- CZ Vanová baterie kompletní
- SK Vaňová batéria - kompletná
- RO Baterie pentru cadă/duș cu montaj pe perete
- SR Zidna baterija za kadu sa dodacima



CLASS · 2446040

- EN Wall mounted shower mixer with accessories
- PL Bateria natryskowa ścienna z akcesoriami
- DE Brause-Wand-Mischbatterie mit Garnitur
- RU Настенный душевой смеситель с аксессуарами
- UA Душовий настінний змішувач з аксесуарами
- CZ Sprchová baterie kompletní
- SK Sprchová batéria - kompletná
- RO Baterie pentru duș cu montaj pe perete
- SR Zidna baterija za tuš sa dodacima



CLASS · 2446050

- EN Wall-mounted bath tub / wash basin mixer with accessories
- PL Bateria wannowa / umywalkowa ścienna z akcesoriami
- DE Badewannen-Wand- / Waschtisch-Mischbatterie mit Garnitur
- RU Смеситель для ванны / умывальника настенный с аксессуарами
- UA Змішувач для ванни / умивальника настінний за аксесуарами
- CZ Baterie vanová / umývadlová nástěnná s příslušenstvím
- SK Batéria wannowa / umywalkowa ścienna - kompletná
- RO Baterie pentru cadă/lavoar si duș
- SR Zidna baterijaza kadu/umivaonik sa priborom





THERMOSTATIC MIXERS



THERMOSTATIC MIXERS

2447160
Thermostatic bath mixer

THERMOSTATIC
MIXERS





ESTILL

THERMOSTATIC MIXERS

s e r i e s



ESTILL ROUND · 2447160

- EN Thermostatic bath mixer
- PL Bateria termostatyczna wannowa
- DE Badewannen-Thermostat-Mischbatterie
- RU Термостатический смеситель для ванной
- UA Змішувач термостатичний для ванної кімнати
- CZ Termostatické baterie vanová (bez vybavení)
- SK Termostatická vaňová batéria (bez príslušenstva)
- RO Baterie termostatica pentru cada
- SR Termostatička mješalica za kadu




ESTILL ROUND PLUS · 2447150

- EN Thermostatic shower mixer
- PL Bateria termostatyczna natryskowa
- DE Brause-Thermostat-Mischbatterie
- RU Термостатический смеситель для душа
- UA Змішувач термостатичний душовий
- CZ Termostatické baterie sprchová (bez vybavení)
- SK Termostatická sprchová batéria (bez príslušenstva)
- RO Baterie termostatica pentru dus
- SR Termostatička mješalica za tuš



ESTILL SQUARE PLUS · 2447170

- EN Thermostatic shower mixer
- PL Bateria termostatyczna natryskowa
- DE Brause-Thermostat-Mischbatterie
- RU Термостатический смеситель для душа
- UA Змішувач термостатичний душовий
- CZ Termostatické baterie sprchová (bez vybavení)
- SK Termostatická sprchová batéria (bez príslušenstva)
- RO Baterie termostatica pentru dus
- SR Termostatička mješalica za tuš





SPECIAL MIXERS



SPECIAL MIXERS



2401760
Washbasin mixer with manual pop-up drain



MEDICA

SPECIAL MIXERS

s e r i e s



MEDICA · 2401760

- EN** Washbasin mixer with manual pop-up drain
- PL** Bateria umywalkowa stojąca z korkiem spustowym
- DE** Waschtisch-Standmischbatterie mit Ablaufgarnitur
- RU** Смеситель для умывальника с спуском
- UA** Змішувач для умивальника стоячий зі зливною пробкою
- CZ** Umyvadlová baterie stojánková s vypouštěcím
- SK** Stojánková umývadlová batéria s uzáverom
- RO** Baterie stativă pentru lavoar
- SR** Stojeca baterija za umivaonik sa ispustom



Chrome



MEDICA · 2401770

- EN** Washbasin mixer with rotating spout
- PL** Bateria umywalkowa stojąca z obrotową wylewką
- DE** Waschtisch-Standmischbatterie mit Drehauslauf
- RU** Смеситель для умывальника со спуском и поворачивающимся изливом
- UA** Змішувач для умивальника стоячий з обертвим зливом
- CZ** Umyvadlová baterie stojánková s otáčivým výtokovým
- SK** Stojánková umývadlová batéria s uzáverom s otočným
- RO** Baterie stativă cu țevă lungă rotativă
- SR** Stojeca baterija sa produženom ručicom



Chrome



MEDICA · 2400760

- EN** Wall mounted washbasin mixer
- PL** Bateria umywalkowa ścienna z obrotową wylewką
- DE** Waschtisch-Wand Wand-Mischbatterie mit kurzem Auslauf
- RU** Смеситель настенный
- UA** Душовий настінний змішувач
- CZ** Umyvadlová baterie nástěnná s dlouhým výtokovým ramenem
- SK** Nástěnná umývadlová batéria ramienkom
- RO** Baterie pentru lavoar, cu montaj pe perete
- SR** Zidna baterija za umivaonik



Chrome



MEDICA · 2400940

- EN** Wall mounted washbasin mixer with long spout
- PL** Bateria umywalkowa ścienna z długą obrotową wylewką
- DE** Waschtisch-Wandmischbatterie mit langem Auslauf
- RU** Смеситель настенный с длинным изливом
- UA** Душовий настінний змішувач із довгим зливом
- CZ** Umyvadlová baterie nástěnná s dlouhým výtokovým ramenem
- SK** Nástěnná umývadlová batéria s dlhým ramienkom
- RO** Baterie pentru lavoar, cu montaj pe perete
- SR** Stojeca baterija za umivaonik sa ispustom



Chrome



TIMEPRESS · 2452900

- EN** Automatic shut off basin tap
TIMEPRESS
- PL** Zawór czasowy umywalkowy
TIMEPRESS
- DE** Selbstschluss-Waschtischbatterie
TIMEPRESS
- RU** Смеситель для умывальника
с таймером TIMEPRESS
- UA** Монтажний набір TIMEPRESS
- CZ** Ventil umyvadla s časováním
TIMEPRESS
- SK** Ventil umyvadla s časovaním
TIMEPRESS
- RO** Baterie chiuvetă cu temporizare
TIMEPRESS
- SR** Elektronička miješalica za umivaonik
TIMEPRESS





SOLO · 2452880

- EN Upright washbasin tap for hot or cold water
 PL Zawór stojący umywalkowy do wody zimnej lub gorącej
 DE Stehende Armatur für Kalt-Warmwasser
 RU Прямой кран для умывальника для горячей / холодной воды
 UA Змішувач вертикальний для умивальника для холодної та гарячої води
 CZ Stojankový umyvadlový ventil na studenou nebo teplou vodu
 SK Umývadlová vodovodná batéria na studenú a teplú vodu
 RO Robinet de lavoar pentru apă caldă sau rece
 SR Stojeca baterija za umivaonik



URIVEX · 2452950

- EN Urinal valve URIVEX
 PL Zawór splotujący pisuarowy URIVEX
 DE WC-Druckspüler URIVEX
 RU Кран писсуарный URIVEX
 UA Ключ до аератора URIVEX
 CZ Splachovač pisoáru URIVEX
 SK Splachovač pisoára URIVEX
 RO Supapă pisoar URIVEX
 SR Ventil za pisoar URIVEX





SHOWER SETS



SHOWER SETS



2447130
Shower set with thermostatic mixer



DIYA Black · **2447120**


- EN Shower set with thermostatic mixer
- PL Kolumna natryskowa z baterią termostatyczną
- DE Duschsets mit Thermostat-Mischbatterie
- RU Душевой набор с термостатическим смесителем
- UA Душовий набір з термостатичним змішувачем
- CZ Sprchová souprava s termostatickou baterií
- SK Sprchová súprava s termostatickou bateriou
- RO Set duș cu baterie termostată
- SR Tus set sa termostatskom baterijom






DIYA - 2447190

EN Shower set with thermostatic mixer
 PL Kolumna natryskowa z baterią termostatyczną
 DE Duschsets mit Thermostat-Mischbatterie
 RU Душевой набор с термостатическим смесителем
 UA Душовий набір з термостатичним змішувачем
 CZ Sprchová souprava s termostatickou baterií
 SK Sprchová súprava s termostatickou bateriou
 RO Set duș cu baterie termostatată
 SR Tus set sa termostatskom baterijom



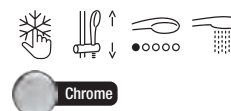
CUBUS Black - 2447130

EN Shower set with thermostatic mixer
 PL Kolumna natryskowa z baterią termostatyczną
 DE Duschsets mit Thermostat-Mischbatterie
 RU Душевой набор с термостатическим смесителем
 UA Душовий набір з термостатичним змішувачем
 CZ Sprchová souprava s termostatickou baterií
 SK Sprchová súprava s termostatickou bateriou
 RO Set duș cu baterie termostatată
 SR Tus set sa termostatskom baterijom



CUBUS - 2447140

EN Shower set with thermostatic mixer
 PL Kolumna natryskowa z baterią termostatyczną
 DE Duschsets mit Thermostat-Mischbatterie
 RU Душевой набор с термостатическим смесителем
 UA Душовий набір з термостатичним змішувачем
 CZ Sprchová souprava s termostatickou baterií
 SK Sprchová súprava s termostatickou bateriou
 RO Set duș cu baterie termostatată
 SR Tus set sa termostatskom baterijom



2455750
Shower set



LOFT Gold - 2455670 **NEW!**

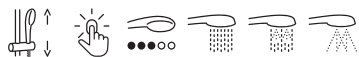
- EN Shower set with shower mixer
- PL Kolumna natryskowa z baterią natryskową
- DE Duschsets
- RU Душевой набор
- UA Душовий набір
- CZ Sprchová souprava
- SK Sprchová súprava
- RO Set duș
- SR Tus set





LOFT Black · 2455750

EN Shower set with shower mixer
 PL Kolumna natryskowa z baterią natryskową
 DE Duschsets
 RU Душевой набор
 UA Душовий набір
 CZ Sprchová souprava
 SK Sprchová súprava
 RO Set duș
 SR Tus set



Black



LOFT · 2455740

EN Shower set with shower mixer
 PL Kolumna natryskowa z baterią natryskową
 DE Duschsets
 RU Душевой набор
 UA Душовий набір
 CZ Sprchová souprava
 SK Sprchová súprava
 RO Set duș
 SR Tus set



Chrome



TUBE · 2455700

EN Shower set with shower mixer
 PL Kolumna natryskowa z baterią natryskową
 DE Duschsets
 RU Душевой набор
 UA Душовий набір
 CZ Sprchová souprava
 SK Sprchová súprava
 RO Set duș
 SR Tus set



Chrome




V Black · 2419380 **NEW!**

- EN Shower set with shower mixer
- PL Kolumna natryskowa z baterią natryskową
- DE Duschsets
- RU Душевой набор
- UA Душовий набір
- CZ Sprchová souprava
- SK Sprchová súprava
- RO Set duș
- SR Tus set




V · 2419280 **NEW!**

- EN Shower set with shower mixer
- PL Kolumna natryskowa z baterią natryskową
- DE Duschsets
- RU Душевой набор
- UA Душовий набір
- CZ Sprchová souprava
- SK Sprchová súprava
- RO Set duș
- SR Tus set



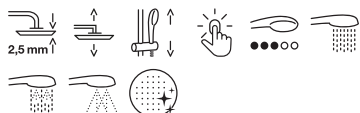
SOHO Black · 2417380 **NEW!**

- EN Shower set with shower mixer
- PL Kolumna natryskowa z baterią natryskową
- DE Duschsets
- RU Душевой набор
- UA Душовий набір
- CZ Sprchová souprava
- SK Sprchová súprava
- RO Set duș
- SR Tus set



SOHO · 2417280 **NEW!**


EN Shower set with shower mixer
 PL Kolumna natryskowa z baterią natryskową
 DE Duschsets
 RU Душевой набор
 UA Душовий набір
 CZ Sprchová souprava
 SK Sprchová súprava
 RO Set duș
 SR Tus set



Chrome

ESTO Black · 2414380 **NEW!**


EN Shower set with shower mixer
 PL Kolumna natryskowa z baterią natryskową
 DE Duschsets
 RU Душевой набор
 UA Душовий набір
 CZ Sprchová souprava
 SK Sprchová súprava
 RO Set duș
 SR Tus set



Black

ESTO · 2414280 **NEW!**

EN Shower set with shower mixer
 PL Kolumna natryskowa z baterią natryskową
 DE Duschsets
 RU Душевой набор
 UA Душовий набір
 CZ Sprchová souprava
 SK Sprchová súprava
 RO Set duș
 SR Tus set



Chrome

2456320
Shower set with spout



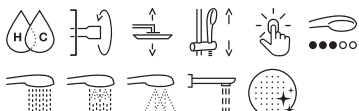
SHOWER
SETS



LOFT Black · 2456330

NEW!

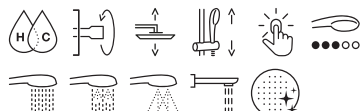
EN Shower set with spout
 PL Kolumna natryskowa z wylewką wannową
 DE Duschsets
 RU Душевой набор
 UA Душовий набір
 CZ Sprchová souprava
 SK Sprchová súprava
 RO Set duș
 SR Tus set


 Black


LOFT · 2456320

NEW!

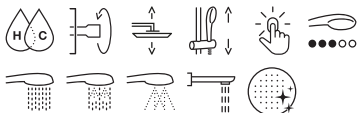
EN Shower set with spout
 PL Kolumna natryskowa z wylewką wannową
 DE Duschsets
 RU Душевой набор
 UA Душовий набір
 CZ Sprchová souprava
 SK Sprchová súprava
 RO Set duș
 SR Tus set


 Chrome



V Black · 2419390 **NEW!**

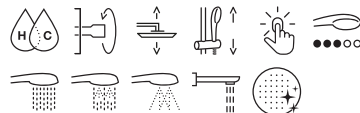
- EN Shower set with spout
- PL Kolumna natryskowa z wylewką wannową
- DE Duschsets
- RU Душевой набор
- UA Душовий набір
- CZ Sprchová souprava
- SK Sprchová súprava
- RO Set duș
- SR Tus set



Black

V · 2419290 **NEW!**

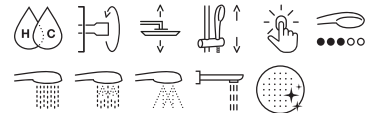
- EN Shower set with spout
- PL Kolumna natryskowa z wylewką wannową
- DE Duschsets
- RU Душевой набор
- UA Душовий набір
- CZ Sprchová souprava
- SK Sprchová súprava
- RO Set duș
- SR Tus set



Chrome

SOHO Black · 2417390 **NEW!**

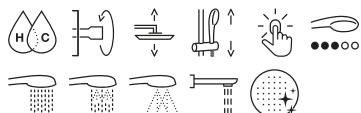
- EN Shower set with spout
- PL Kolumna natryskowa z wylewką wannową
- DE Duschsets
- RU Душевой набор
- UA Душовий набір
- CZ Sprchová souprava
- SK Sprchová súprava
- RO Set duș
- SR Tus set



Black

SOHO · 2417290 **NEW!**

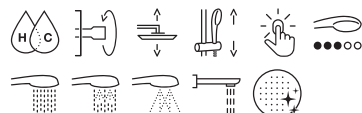
EN Shower set with spout
 PL Kolumna natryskowa z wylewką wannową
 DE Duschsets
 RU Душевой набор
 UA Душовий набір
 CZ Sprchová souprava
 SK Sprchová súprava
 RO Set duș
 SR Tus set



Chrome

ESTO Black · 2414390 **NEW!**

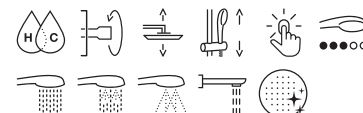
EN Shower set with spout
 PL Kolumna natryskowa z wylewką wannową
 DE Duschsets
 RU Душевой набор
 UA Душовий набір
 CZ Sprchová souprava
 SK Sprchová súprava
 RO Set duș
 SR Tus set



Black

ESTO · 2414290 **NEW!**

EN Shower set with spout
 PL Kolumna natryskowa z wylewką wannową
 DE Duschsets
 RU Душевой набор
 UA Душовий набір
 CZ Sprchová souprava
 SK Sprchová súprava
 RO Set duș
 SR Tus set



Chrome

2420760

Shower set with shower mixer

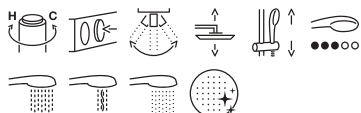


SHOWER
SETS



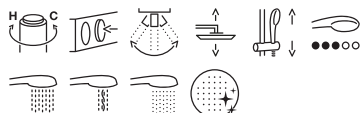
DECOR Black • 2420760 **NEW!**

EN Shower set with shower mixer
 PL Kolumna natryskowa z baterią natryskową
 DE Duschsets
 RU Душевой набор
 UA Душовий набір
 CZ Sprchová souprava
 SK Sprchová súprava
 RO Set duș
 SR Tus set



DECOR • 2420750 **NEW!**

EN Shower set with shower mixer
 PL Kolumna natryskowa z baterią natryskową
 DE Duschsets
 RU Душевой набор
 UA Душовий набір
 CZ Sprchová souprava
 SK Sprchová súprava
 RO Set duș
 SR Tus set





SHOWER SETS

LOFT Gold · 2432970 **NEW!**

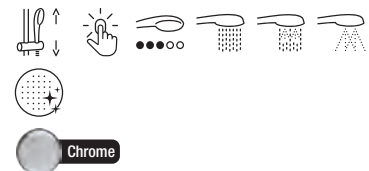


- EN 3-function shower set
- PL Zestaw natryskowy przesuwany, 3-funkcyjny
- DE Verschiebbare Dusche mit 3 Funktionen
- RU Передвижной душ 3-функциональный
- UA Пересувний душ 3 - функціональний
- CZ Posuvná sprcha 3 funkční
- SK Posuvná sprcha 3 funkčná
- RO Duș mobil cu 3 funcții
- SR Pomični tuš - 3 funkcije sa držačem

LOFT Black · 2432960 **NEW!**

- EN 3-function shower set
- PL Zestaw natryskowy przesuwany, 3-funkcyjny
- DE Verschiebbare Dusche mit 3 Funktionen
- RU Передвижной душ 3-функциональный
- UA Пересувний душ 3 - функціональний
- CZ Posuvná sprcha 3 funkční
- SK Posuvná sprcha 3 funkčná
- RO Duș mobil cu 3 funcții
- SR Pomični tuš - 3 funkcije sa držačem

LOFT · 2432950 **NEW!**

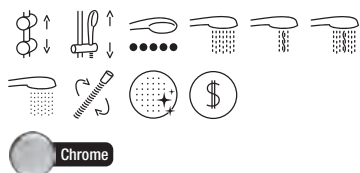
- EN 3-function shower set
- PL Zestaw natryskowy przesuwany, 3-funkcyjny
- DE Verschiebbare Dusche mit 3 Funktionen
- RU Передвижной душ 3-функциональный
- UA Пересувний душ 3 - функціональний
- CZ Posuvná sprcha 3 funkční
- SK Posuvná sprcha 3 funkčná
- RO Duș mobil cu 3 funcții
- SR Pomični tuš - 3 funkcije sa držačem





FARO · 2449960

- EN 5-function shower set with soap dish
 PL Natrysk przesuwny 5-funkcyjny z mydelniczką
 DE Verschiebbare Dusche mit 5 Funktionen mit Seifenschale
 RU Передвижной душ 5-функциональный с мыльницей
 UA Пересувний душ 5 - функціональний з мильницею
 CZ Posuvná sprcha 5 funkční s mýdlenkou
 SK Posuvná sprcha 5 funkčná s mýdleničkou
 RO Duș mobil cu 5 funcții și săpunieră
 SR Pomični tuš - 5 funkcija sa držačem za sapun

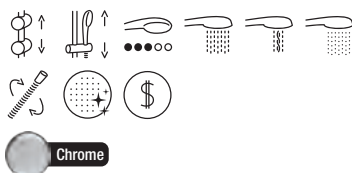


Chrome



COOL · 2449940

- EN 3-function shower set with soap dish
 PL Natrysk przesuwny 3-funkcyjny z mydelniczką
 DE Verschiebbare Dusche mit 3 Funktionen, mit Seifenschale
 RU Передвижной душ 3-функциональный с мыльницей
 UA Пересувний душ 3 - функціональний з мильницею
 CZ Posuvná sprcha 3 funkční s mýdlenkou
 SK Posuvná sprcha 3 funkčná s mýdleničkou
 RO Duș mobil cu 3 funcții și săpunieră
 SR Pomični tuš - 3 funkcije sa držačem za sapun



Chrome



LOFT Gold · 2455850

- EN 3-function shower set
- PL Zestaw natryskowy punktowy 3-funkcyjny
- DE Punkt-Duschsatz mit 3 Funktionen
- RU Душевой комплект точечный 3-функциональный
- UA Душовий комплект точковий 3 - функціональний
- CZ Sprchovací souprava bodová 3 funkční
- SK Sprchovacia súprava bodová 3 funkčná
- RO Set de duș cu 3 funcții
- SR Fiksni držač za tuš - 3 funkcije



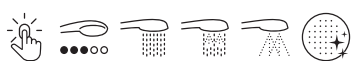
LOFT Black · 2432910

- EN 3-function shower set
- PL Zestaw natryskowy punktowy 3-funkcyjny
- DE Punkt-Duschsatz mit 3 Funktionen
- RU Душевой комплект точечный 3-функциональный
- UA Душовий комплект точковий 3 - функціональний
- CZ Sprchovací souprava bodová 3 funkční
- SK Sprchovacia súprava bodová 3 funkčná
- RO Set de duș cu 3 funcții
- SR Fiksni držač za tuš - 3 funkcije



LOFT · 2432900

- EN 3-function shower set
- PL Zestaw natryskowy punktowy 3-funkcyjny
- DE Punkt-Duschsatz mit 3 Funktionen
- RU Душевой комплект точечный 3-функциональный
- UA Душовий комплект точковий 3 - функціональний
- CZ Sprchovací souprava bodová 3 funkční
- SK Sprchovacia súprava bodová 3 funkčná
- RO Set de duș cu 3 funcții
- SR Fiksni držač za tuš - 3 funkcije



CADIA Bronze · 2432850

- EN 3-function shower set
- PL Zestaw natryskowy punktowy 3-funkcyjny
- DE Punkt-Duschsatz mit 3 Funktionen
- RU Душевой комплект точечный 3-функциональный
- UA Душовий комплект точковий 3 - функціональний
- CZ Sprchovací souprava bodová 3 funkční
- SK Sprchovacia súprava bodová 3 funkčná
- RO Set de duș cu 3 funcții
- SR Fiksni držač za tuš - 3 funkcije



ROSE · 2445350

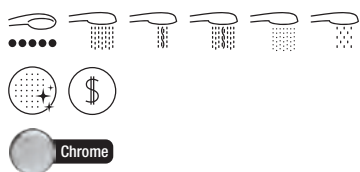
- EN 1-function shower set
- PL Zestaw natryskowy punktowy 1-funkcyjny
- DE Punkt-Duschsatz mit 1 Funktion
- RU Душевой комплект точечный 1-функциональный
- UA Душовий комплект точковий 1 - функціональний
- CZ Sprchovací souprava bodová, 1 funkční
- SK Sprchovacia súprava bodová, 1 funkčná
- RO Set de duș cu 1 funcție
- SR Fiksni držač za tuš - 1 funkcija





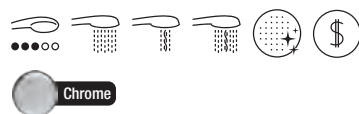
WET - 2449560

- EN 5-function shower set
- PL Zestaw natryskowy punktowy 5-funkcyjny
- DE Punkt-Duschsatz mit 5 Funktionen
- RU Душевой комплект точечный 5-функциональный
- UA Душовий комплект точковий 5 - функціональний
- CZ Sprchovací souprava bodová, 5 funkční
- SK Sprchovacia súprava bodová, 5 funkčná
- RO Set de duș cu 5 funcții
- SR Fiksni držač za tuš - 5 funkcija



VERA - 2449550

- EN 3-function shower set
- PL Zestaw natryskowy punktowy 3-funkcyjny
- DE Punkt-Duschsatz mit 3 Funktionen
- RU Душевой комплект точечный 3-функциональный
- UA Душовий комплект точковий 3 - функціональний
- CZ Sprchovací souprava bodová 3 funkční
- SK Sprchovacia súprava bodová 3 funkčná
- RO Set de duș cu 3 funcții
- SR Fiksni držač za tuš - 3 funkcije





CONCEALED SYSTEMS



CONCEALED SYSTEMS

2448860
Concealed shower set
2455950
Four hole bath mixer with accessories





DIONE Black

CONCEALED SYSTEMS

s e r i e s



ROUND Black · 2444660 - 400 mm

EN Wall-mounted shower arm
 PL Ramię natrysku ścienne
 DE Wandduscharm
 RU Плечо душа настінне
 UA Плече душа настінне
 CZ Rameno sprchy na stěnu
 SK Rameno sprchy na stenu
 RO Suport de duș de perete
 SR Izljevna cijev vanjska

DIONE Black · 2445960 - ø250 mm

EN Shower head
 PL Głowica prysznicowa
 DE Duschkopf
 RU Душевая головка
 UA Душова головка
 CZ Sprchovací hlavice
 SK Sprchovacia hlavica
 RO Cap de duș
 SR Glava za tuš



DIONE Black · 2448860


EN Concealed shower set
 PL Zestaw natryskowy podtynkowy
 DE Duschsets, Unterputz
 RU Комплект для душа встраиваемый
 UA Комплект для душу вбудований
 CZ Sprchovací souprava pod omítku
 SK Sprchovací súprava pod omietku
 RO Set de duș încastrat
 SR Set za tuš za ugradnju ispod žbuke

ROUND Black · 2444680

EN Wall supply elbow
 PL Przyłącze kątowe
 DE Eckventil
 RU Угловой патрубков
 UA Кутювий патрубков
 CZ Rohová spojka
 SK Rohová spojka
 RO Comutator unghiular
 SR Kutni priključak

ROUND PLUS Black · 2444670

EN Wall bracket for hand shower
 PL Przyłącze kątowe
 DE Eckventil
 RU Угловой патрубков
 UA Кутювий патрубков
 CZ Rohová spojka
 SK Rohová spojka
 RO Comutator unghiular
 SR Kutni priključak



2448420
DIONE Shower head



SLIGHT HEAD



DIONE

CONCEALED SYSTEMS

s e r i e s



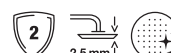
ROUND · 2448460 - 400 mm

EN Wall-mounted shower arm
 PL Ramań natrysku ścienne
 DE Wandduscharme
 RU Плечо душа настенное
 UA Плече душа настіне
 CZ Rameno sprchy na stěnu
 SK Rameno sprchy na stenu
 RO Suport de duş de perete
 SR Izjjevna cijev vanjska



DIONE · 2448400 - ø200 mm
 2448410 - ø250 mm
 2448420 - ø300 mm

EN Shower head
 PL Glowica prysznicowa
 DE Duschkopf
 RU Душевая головка
 UA Душова головка
 CZ Sprchovací hlavice
 SK Sprchovacia hlavica
 RO Cap de duş
 SR Glava za tuş



DIONE · 2449990 / 2449992

EN Concealed shower set
 PL Zestaw natryskowy podtynkowy
 DE Duschsets, Unterputz
 RU Комплект для душа встраиваемый
 UA Комплект для душу вбудований
 CZ Sprchovací souprava pod omítku
 SK Sprchovací súprava pod omietku
 RO Set de duş încastrat
 SR Set za tuş za ugradnju ispod žbuke



ROUND · 2448300

EN Wall supply elbow
 PL Przyłącze kątowe
 DE Eckventil
 RU Угловой патрубок
 UA Кутловий патрубок
 CZ Rohová spojka
 SK Rohová spojka
 RO Comutator unghiular
 SR Kutni priključak



ROUND PLUS · 2448310

EN Wall bracket for hand shower
 PL Przyłącze kątowe
 DE Eckventil
 RU Угловой патрубок
 UA Кутловий патрубок
 CZ Rohová spojka
 SK Rohová spojka
 RO Comutator unghiular
 SR Kutni priključak



2445420 Wall-mounted shower arm
2445430 Shower head
2445350 1-function shower set
2445270 Concealed bathtub and shower mixer tap
2445410 Wall bracket for hand shower





ROSE

CONCEALED SYSTEMS

s e r i e s



ROUND Rose Gold · 2445420 - 400 mm

EN Wall-mounted shower arm
 PL Ramię natrysku ścienne
 DE Wandduscharm
 RU Плечо душа настенное
 UA Плече душа настіне
 CZ Rameno sprchy na stěnu
 SK Rameno sprchy na stenu
 RO Suport de duș de perete
 SR Izjjevna cijev vanjska



DIONE Rose Gold · 2445430 - ø250 mm

EN Shower head
 PL Głowica prysznicowa
 DE Duschkopf
 RU Душевая головка
 UA Душова головка
 CZ Sprchovací hlavice
 SK Sprchovací hlavica
 RO Cap de duș
 SR Glava za tuš



ROSE · 2445350

EN 1-function shower set
 PL Zestaw natryskowy punktowy 1-funkcyjny
 DE Punkt-Duschsatz mit 1 Funktion
 RU Душевой комплект точечный 1-функциональный
 UA Душовий комплект точковий 1 - функціональний
 CZ Sprchovací souprava bodová, 1 funkční
 SK Sprchovací súprava bodová, 1 funkčná
 RO Set de duș cu 1 funcții
 SR Fiksni držač za tuš - 1 funkcija




ROUND Rose Gold · 2445400

EN Wall supply elbow
 PL Przyłącze kątowe
 DE Eckventil
 RU Угловой патрубок
 UA Кутловий патрубков
 CZ Rohová spojka
 SK Rohová spojka
 RO Comutator unghiular
 SR Kutni priključak



ROUND PLUS Rose Gold · 2445410

EN Wall bracket for hand shower
 PL Przyłącze kątowe
 DE Eckventil
 RU Угловой патрубок
 UA Кутловий патрубков
 CZ Rohová spojka
 SK Rohová spojka
 RO Comutator unghiular
 SR Kutni priključak




2455790
CARRÉ Gold Concealed shower set





CARRÉ Gold

CONCEALED SYSTEMS
series



KVADRO Gold · 2455570 - 400 mm

EN Wall-mounted shower arm
PL Ramię natrysku ścienne
DE Wandduscharm
RU Плечо душа настенное
UA Плече душа настіне
CZ Rameno sprchy na stěnu
SK Rameno sprchy na stenu
RO Suport de duș de perete
SR Izjjevna cijev varjska


CARRÉ Gold · 2455590 - 250 x 250 mm

EN Shower head
PL Głowica prysznicowa
DE Duschkopf
RU Душевая головка
UA Душова головка
CZ Sprchovací hlavice
SK Sprchovacia hlavica
RO Cap de duș
SR Glava za tuš



CARRÉ Gold · 2455790

EN Concealed shower set
PL Zestaw natryskowy podtynkowy
DE Duschsets, Unterputz
RU Комплект для душа встраиваемый
UA Комплект для душу вбудований
CZ Sprchovací souprava pod omítku
SK Sprchovací súprava pod omietku
RO Set de duș încastrat
SR Set za tuš za ugradnju ispod žbuke




KVADRO PLUS Gold · 2455580

EN Wall bracket for hand shower
PL Przyłącze kątowe
DE Eckventil
RU Угловой патрубков
UA Кутювий патрубков
CZ Rohová spojka
SK Rohová spojka
RO Comutator unghiular
SR Kutni priključak



2448850
CARRÉ Black Concealed shower set





CARRÉ Black

CONCEALED SYSTEMS

s e r i e s



KVADRO Black · **2446610** - 400 mm

EN Wall-mounted shower arm
 PL Ramię natrysku ścienne
 DE Wandduscharme
 RU Плечо душа настенное
 UA Плече душа настінне
 CZ Rameno sprchy na stěnu
 SK Rameno sprchy na stenu
 RO Suport de duș de perete
 SR Izjjevna cijev vanjska



CARRÉ Black · **2445980** - 250 x 250 mm

EN Shower head
 PL Głowica prysznicowa
 DE Duschkopf
 RU Душевая головка
 UA Душова головка
 CZ Sprchovací hlavička
 SK Sprchovací hlavička
 RO Cap de duș
 SR Glava za tuš



CARRÉ Black · **2448850**

EN Concealed shower set
 PL Zestaw natryskowy podtynkowy
 DE Duschsets, Unterputz
 RU Комплект для душа встраиваемый
 UA Комплект для душу вбудованийий
 CZ Sprchovací souprava pod omítku
 SK Sprchovací súprava pod omietku
 RO Set de duș încastrat
 SR Set za tuš za ugradnju ispod žbuke



Black



Black



Black



KVADRO Black · **2444630**

EN Wall bracket for hand shower
 PL Przyłącze kątowe
 DE Eckventil
 RU Угловой патрубок
 UA Кутловий патрубок
 CZ Rohová spojka
 SK Rohová spojka
 RO Comutator unghiular
 SR Kutni priključak



Black



KVADRO PLUS Black · **2444620**

EN Wall bracket for hand shower
 PL Przyłącze kątowe
 DE Eckventil
 RU Угловой патрубок
 UA Кутловий патрубок
 CZ Rohová spojka
 SK Rohová spojka
 RO Comutator unghiular
 SR Kutni priključak



Black

2448430

CARRÉ Shower head

2448470

Wall-mounted shower arm



SLIGHT HEAD



DESIGN
DLA KONESERA
PIĘKNO INNOWACJA PRESTIŻ
2016

CARRÉ

CONCEALED SYSTEMS

s e r i e s



KVADRO - **2448470** - 400 mm

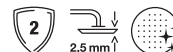
EN Wall-mounted shower arm
PL Ramię natrysku ścienne
DE Wandduscharm
RU Плечо душа настінне
UA Плече душа настінне
CZ Rameno sprchy na stěnu
SK Rameno sprchy na stenu
RO Suport de duș de perete
SR Izljevna cijev vanjska



Chrome

CARRÉ - **2448430** - 200 x 200 mm
2448440 - 250 x 250 mm
2448450 - 300 x 300 mm

EN Shower head
PL Głowica prysznicowa
DE Duschkopf
RU Душевая головка
UA Душова головка
CZ Sprchovací hlavice
SK Sprchovacia hlavica
RO Cap de duș
SR Glava za tuš



Chrome

CARRÉ - **2449980 / 2449982**

EN Concealed shower set
PL Zestaw natryskowy podtynkowy
DE Duschsets, Unterputz
RU Комплект для душа встраиваемый
UA Комплект для душу вбудований
CZ Sprchovací souprava pod omítku
SK Sprchovací súprava pod omietku
RO Set de duș încastrat
SR Set za tuš za ugradnju ispod žbuke



Chrome

KVADRO - **2448320**

EN Wall supply elbow
PL Przyłącze kątowe
DE Eckventil
RU Угловой патрубок
UA Кутювий патрубок
CZ Rohová spojka
SK Rohová spojka
RO Comutator unghiular
SR Kutni priključak



Chrome



KVADRO PLUS - **2448330**

EN Wall bracket for hand shower
PL Przyłącze kątowe
DE Eckventil
RU Угловой патрубок
UA Кутювий патрубок
CZ Rohová spojka
SK Rohová spojka
RO Comutator unghiular
SR Kutni priključak



Chrome





2419370
3-function concealed mixer

2444660
Wall-mounted shower arm

2455510
Concealed spout

2445980
Shower head

2444620
Wall bracket for hand shower



Baterie 3-funkcyjne



V Black - **2419370** **NEW!**

- EN 3-function concealed mixer
- PL Bateria podtynkowa 3-funkcyjna
- DE 3 Funktion. Unterputz Mischer
- RU Смеситель встраиваемый 3-функциональная
- UA Змшувач вбудований 3-функційна
- CZ Bateria sprchová – podomítková 3 funkčním přepínačem
- SK Batéria sprchová – podomietková 3 funkčným prepínačom
- RO Baterie cu montaj îngropat 3 funcții
- SR Baterija za ugradnju ispod žbuke 3 funkcija



Black



V · **2419270** **NEW!**

- EN 3-function concealed mixer
- PL Bateria podtynkowa 3-funkcyjna
- DE 3 Funktion. Unterputz Mischer
- RU Смеситель встраиваемый 3-функциональная
- UA Змшувач вбудований 3-функційна
- CZ Bateria sprchová – podomítková 3 funkčním přepínačem
- SK Batéria sprchová – podomietková 3 funkčným prepínačom
- RO Baterie cu montaj îngropat 3 funcții
- SR Baterija za ugradnju ispod žbuke 3 funkcija



Chrome

SOHO Black - 2417370 **NEW!**

EN 3-function concealed mixer
 PL Bateria podtynkowa 3-funkcyjna
 DE 3 Funktion. Unterputz Mischer
 RU Смеситель встраиваемый 3-функциональная
 UA Змішувач вбудований 3-функційна
 CZ Bateria sprchová – podomítková 3 funkčním přepínačem
 SK Batéria sprchová – podomietková 3 funkčným prepínačom
 RO Bateria cu montaj îngropat 3 funcții
 SR Baterija za ugradnju ispod žbuke 3 funkcija

SOHO - 2417270 **NEW!**

EN 3-function concealed mixer
 PL Bateria podtynkowa 3-funkcyjna
 DE 3 Funktion. Unterputz Mischer
 RU Смеситель встраиваемый 3-функциональная
 UA Змішувач вбудований 3-функційна
 CZ Bateria sprchová – podomítková 3 funkčním přepínačem
 SK Batéria sprchová – podomietková 3 funkčným prepínačom
 RO Bateria cu montaj îngropat 3 funcții
 SR Baterija za ugradnju ispod žbuke 3 funkcija



LOFT Gold - 2455560

EN 3-function concealed mixer
 PL Bateria podtynkowa 3-funkcyjna
 DE 3 Funktion. Unterputz Mischer
 RU Смеситель встраиваемый 3-функциональная
 UA Змішувач вбудований 3-функційна
 CZ Bateria sprchová – podomítková 3 funkčním přepínačem
 SK Batéria sprchová – podomietková 3 funkčným prepínačom
 RO Bateria cu montaj îngropat 3 funcții
 SR Baterija za ugradnju ispod žbuke 3 funkcija

LOFT Black - 2408670 **NEW!**

EN 3-function concealed mixer
 PL Bateria podtynkowa 3-funkcyjna
 DE 3 Funktion. Unterputz Mischer
 RU Смеситель встраиваемый 3-функциональная
 UA Змішувач вбудований 3-функційна
 CZ Bateria sprchová – podomítková 3 funkčním přepínačem
 SK Batéria sprchová – podomietková 3 funkčným prepínačom
 RO Bateria cu montaj îngropat 3 funcții
 SR Baterija za ugradnju ispod žbuke 3 funkcija



Black



Chrome



Gold



Black



LOFT - 2408660

EN 3-function concealed mixer
 PL Bateria podtynkowa 3-funkcyjna
 DE 3 Funktion. Unterputz Mischer
 RU Смеситель встраиваемый 3-функциональная
 UA Змішувач вбудований 3-функційна
 CZ Bateria sprchová – podomítková 3 funkčním přepínačem
 SK Batéria sprchová – podomietková 3 funkčným prepínačom
 RO Bateria cu montaj îngropat 3 funcții
 SR Baterija za ugradnju ispod žbuke 3 funkcija



TUBE - 2408640

EN 3-function concealed mixer
 PL Bateria podtynkowa 3-funkcyjna
 DE 3 Funktion. Unterputz Mischer
 RU Смеситель встраиваемый 3-функциональная
 UA Змішувач вбудований 3-функційна
 CZ Bateria sprchová – podomítková 3 funkčním přepínačem
 SK Batéria sprchová – podomietková 3 funkčným prepínačom
 RO Bateria cu montaj îngropat 3 funcții
 SR Baterija za ugradnju ispod žbuke 3 funkcija

ESTO Black - 2414370 **NEW!**

EN 3-function concealed mixer
 PL Bateria podtynkowa 3-funkcyjna
 DE 3 Funktion. Unterputz Mischer
 RU Смеситель встраиваемый 3-функциональная
 UA Змішувач вбудований 3-функційна
 CZ Bateria sprchová – podomítková 3 funkčním přepínačem
 SK Batéria sprchová – podomietková 3 funkčným prepínačom
 RO Bateria cu montaj îngropat 3 funcții
 SR Baterija za ugradnju ispod žbuke 3 funkcija

ESTO - 2414270 **NEW!**

EN 3-function concealed mixer
 PL Bateria podtynkowa 3-funkcyjna
 DE 3 Funktion. Unterputz Mischer
 RU Смеситель встраиваемый 3-функциональная
 UA Змішувач вбудований 3-функційна
 CZ Bateria sprchová – podomítková 3 funkčním přepínačem
 SK Batéria sprchová – podomietková 3 funkčným prepínačom
 RO Bateria cu montaj îngropat 3 funcții
 SR Baterija za ugradnju ispod žbuke 3 funkcija



Chrome



Chrome




Black



Chrome

- 2417350**
Concealed bathtub and shower mixer tap
- 2444660**
Wall-mounted shower arm
- 2445960**
Shower head
- 2444670**
Wall bracket for hand shower
- 2445770**
3-functional shower hand



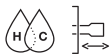


Baterie 2-funkcyjne



AURORA Rose Gold · 2445270

- EN** Concealed bathtub and shower mixer tap
PL Bateria wannowo-natryskowa podtynkowa
DE Dusch- und Badewannenarmatur, Unterputz
RU Смеситель для ванны и душа - встраиваемый
UA Змішувач для ванни та душу - вбудований
CZ Vanově-sprchová baterie - sprchová podomítková
SK Vaňovo-sprchová batéria podomietková
RO Baterie cadă-duș cu montaj îngropat, pe perete
SR Baterija za tuš i kadu za ugradnju ispod žbuke

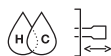


Rose Gold



AURORA · 2445170

- EN** Concealed bathtub and shower mixer tap
PL Bateria wannowo-natryskowa podtynkowa
DE Dusch- und Badewannenarmatur, Unterputz
RU Смеситель для ванны и душа - встраиваемый
UA Змішувач для ванни та душу - вбудований
CZ Vanově-sprchová baterie - sprchová podomítková
SK Vaňovo-sprchová batéria podomietková
RO Baterie cadă-duș cu montaj îngropat, pe perete
SR Baterija za tuš i kadu za ugradnju ispod žbuke

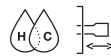


Chrome



V Black · 2419350 **NEW!**

- EN** Concealed bathtub and shower mixer tap
PL Bateria wannowo-natryskowa podtynkowa
DE Dusch- und Badewannenarmatur, Unterputz
RU Смеситель для ванны и душа - встраиваемый
UA Змішувач для ванни та душу - вбудований
CZ Vanově-sprchová baterie - sprchová podomítková
SK Vaňovo-sprchová batéria podomietková
RO Baterie cadă-duș cu montaj îngropat, pe perete
SR Baterija za tuš i kadu za ugradnju ispod žbuke



Black



V · 2419250 **NEW!**

- EN** Concealed bathtub and shower mixer tap
PL Bateria wannowo-natryskowa podtynkowa
DE Dusch- und Badewannenarmatur, Unterputz
RU Смеситель для ванны и душа - встраиваемый
UA Змішувач для ванни та душу - вбудований
CZ Vanově-sprchová baterie - sprchová podomítková
SK Vaňovo-sprchová batéria podomietková
RO Baterie cadă-duș cu montaj îngropat, pe perete
SR Baterija za tuš i kadu za ugradnju ispod žbuke

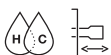


Chrome



SOHO Black · 2417350 **NEW!**

- EN** Concealed bathtub and shower mixer tap
PL Bateria wannowo-natryskowa podtynkowa
DE Dusch- und Badewannenarmatur, Unterputz
RU Смеситель для ванны и душа - встраиваемый
UA Змішувач для ванни та душу - вбудований
CZ Vanově-sprchová baterie - sprchová podomítková
SK Vaňovo-sprchová batéria podomietková
RO Baterie cadă-duș cu montaj îngropat, pe perete
SR Baterija za tuš i kadu za ugradnju ispod žbuke

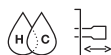


Black



SOHO · 2417250 **NEW!**

- EN** Concealed bathtub and shower mixer tap
PL Bateria wannowo-natryskowa podtynkowa
DE Dusch- und Badewannenarmatur, Unterputz
RU Смеситель для ванны и душа - встраиваемый
UA Змішувач для ванни та душу - вбудований
CZ Vanově-sprchová baterie - sprchová podomítková
SK Vaňovo-sprchová batéria podomietková
RO Baterie cadă-duș cu montaj îngropat, pe perete
SR Baterija za tuš i kadu za ugradnju ispod žbuke



Chrome



QUASAR · 2446870

- EN** Concealed bathtub and shower mixer tap
PL Bateria wannowo-natryskowa podtynkowa
DE Dusch- und Badewannenarmatur, Unterputz
RU Смеситель для ванны и душа - встраиваемый
UA Змішувач для ванни та душу - вбудований
CZ Vanově-sprchová baterie - sprchová podomítková
SK Vaňovo-sprchová batéria podomietková
RO Baterie cadă-duș cu montaj îngropat, pe perete
SR Baterija za tuš i kadu za ugradnju ispod žbuke

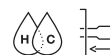


Chrome



LOFT Gold · 2455550 **NEW!**

- EN** Concealed bathtub and shower mixer tap
PL Bateria wannowo-natryskowa podtynkowa
DE Dusch- und Badewannenarmatur, Unterputz
RU Смеситель для ванны и душа - встраиваемый
UA Змішувач для ванни та душу - вбудований
CZ Vanově-sprchová baterie - sprchová podomítková
SK Vaňovo-sprchová batéria podomietková
RO Baterie cadă-duș cu montaj îngropat, pe perete
SR Baterija za tuš i kadu za ugradnju ispod žbuke



Gold

V-BOX wannowo - natryskowy

Quiet operation.

Water piping elements are located inside the housing, so that the sound of flowing water is suppressed.

Universal application.

V-BOX is a functional element of the concealed part, to which you can freely adjust the external part of the shower.

Protection against moisture.

Brass items have limited contact with the wall, thanks to housing which protects walls from moisture.

Connections.

- Shower Valve 3 x G 1/2
- Bath/Shower Valve 2 x G 1/2, - 1 x G 3/4

Adjusting to the wall.

Through proper cutting of the housing's flange, the mounting depth of V-BOX kit can be adjusted in the wall.

Assembly.

Universal mounting allows for stable mounting of V-BOX inside the wall.



V-BOX natryskowy

ASSEMBLY V-BOX



Leveling of the concealed part.



Installation of piping to the concealed part.



Plaster and ceramic tiles assembly.



Installation of external components.

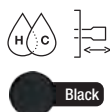


Baterie 2-funkcyjne



LOFT Black · 2455970 **NEW!**

- EN Concealed bathtub and shower mixer tap
- PL Bateria wannowo-natryskowa podtynkowa
- DE Dusch- und Badewannenarmatur, Unterputz
- RU Смеситель для ванны и душа - встраиваемый
- UA Змішувач для ванни та душу - вбудований
- CZ Vanově-sprchová baterie - sprchová podomítková
- SK Vaňovo-sprchová batéria podomietková
- RO Baterie cadă-duș cu montaj îngropat, pe perete
- SR Baterija za tuš i kadu za ugradnju ispod žbuke

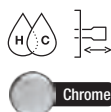


Black



LOFT · 2454980

- EN Concealed bathtub and shower mixer tap
- PL Bateria wannowo-natryskowa podtynkowa
- DE Dusch- und Badewannenarmatur, Unterputz
- RU Смеситель для ванны и душа - встраиваемый
- UA Змішувач для ванни та душу - вбудований
- CZ Vanově-sprchová baterie - sprchová podomítková
- SK Vaňovo-sprchová batéria podomietková
- RO Baterie cadă-duș cu montaj îngropat, pe perete
- SR Baterija za tuš i kadu za ugradnju ispod žbuke

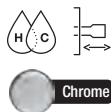


Chrome



TUBE · 2454880

- EN Concealed bathtub and shower mixer tap
- PL Bateria wannowo-natryskowa podtynkowa
- DE Dusch- und Badewannenarmatur, Unterputz
- RU Смеситель для ванны и душа - встраиваемый
- UA Змішувач для ванни та душу - вбудований
- CZ Vanově-sprchová baterie - sprchová podomítková
- SK Vaňovo-sprchová batéria podomietková
- RO Baterie cadă-duș cu montaj îngropat, pe perete
- SR Baterija za tuš i kadu za ugradnju ispod žbuke

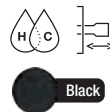


Chrome



ESTO Black · 2414350 **NEW!**

- EN Concealed bathtub and shower mixer tap
- PL Bateria wannowo-natryskowa podtynkowa
- DE Dusch- und Badewannenarmatur, Unterputz
- RU Смеситель для ванны и душа - встраиваемый
- UA Змішувач для ванни та душу - вбудований
- CZ Vanově-sprchová baterie - sprchová podomítková
- SK Vaňovo-sprchová batéria podomietková
- RO Baterie cadă-duș cu montaj îngropat, pe perete
- SR Baterija za tuš i kadu za ugradnju ispod žbuke

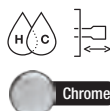


Black



ESTO · 2414250 **NEW!**

- EN Concealed bathtub and shower mixer tap
- PL Bateria wannowo-natryskowa podtynkowa
- DE Dusch- und Badewannenarmatur, Unterputz
- RU Смеситель для ванны и душа - встраиваемый
- UA Змішувач для ванни та душу - вбудований
- CZ Vanově-sprchová baterie - sprchová podomítková
- SK Vaňovo-sprchová batéria podomietková
- RO Baterie cadă-duș cu montaj îngropat, pe perete
- SR Baterija za tuš i kadu za ugradnju ispod žbuke

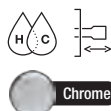


Chrome



ANGELO · 2453280

- EN Concealed bathtub and shower mixer tap
- PL Bateria wannowo-natryskowa podtynkowa
- DE Dusch- und Badewannenarmatur, Unterputz
- RU Смеситель для ванны и душа - встраиваемый
- UA Змішувач для ванни та душу - вбудований
- CZ Vanově-sprchová baterie - sprchová podomítková
- SK Vaňovo-sprchová batéria podomietková
- RO Baterie cadă-duș cu montaj îngropat, pe perete
- SR Baterija za tuš i kadu za ugradnju ispod žbuke



Chrome



2454870
TUBE Concealed shower mixer
2448410
Shower head
2448460
Wall-mounted shower arm



Baterie natryskowe



AURORA Rose Gold · 2445260

EN Concealed shower mixer
 PL Bateria natryskowa podtynkowa
 DE Duscharmatur - Unterputz
 RU Смеситель для душа - встраиваемый
 UA Змішувач для душу - вбудований
 CZ Baterie sprchová – podomítková
 SK Batéria sprchová – podomietková
 RO Baterie duș cu montaj îngropat pe perete
 SR Baterija za tuš - za ugradnju ispod žbuke



Rose Gold



AURORA · 2445160

EN Concealed shower mixer
 PL Bateria natryskowa podtynkowa
 DE Duscharmatur - Unterputz
 RU Смеситель для душа - встраиваемый
 UA Змішувач для душу - вбудований
 CZ Baterie sprchová – podomítková
 SK Batéria sprchová – podomietková
 RO Baterie duș cu montaj îngropat pe perete
 SR Baterija za tuš - za ugradnju ispod žbuke



Chrome



V Black · 2419340 **NEW!**

EN Concealed shower mixer
 PL Bateria natryskowa podtynkowa
 DE Duscharmatur - Unterputz
 RU Смеситель для душа - встраиваемый
 UA Змішувач для душу - вбудований
 CZ Baterie sprchová – podomítková
 SK Batéria sprchová – podomietková
 RO Baterie duș cu montaj îngropat pe perete
 SR Baterija za tuš - za ugradnju ispod žbuke



Black



V · 2419240 **NEW!**

EN Concealed shower mixer
 PL Bateria natryskowa podtynkowa
 DE Duscharmatur - Unterputz
 RU Смеситель для душа - встраиваемый
 UA Змішувач для душу - вбудований
 CZ Baterie sprchová – podomítková
 SK Batéria sprchová – podomietková
 RO Baterie duș cu montaj îngropat pe perete
 SR Baterija za tuš - za ugradnju ispod žbuke



Chrome



SOHO Black · 2417340 **NEW!**

EN Concealed shower mixer
 PL Bateria natryskowa podtynkowa
 DE Duscharmatur - Unterputz
 RU Смеситель для душа - встраиваемый
 UA Змішувач для душу - вбудований
 CZ Baterie sprchová – podomítková
 SK Batéria sprchová – podomietková
 RO Baterie duș cu montaj îngropat pe perete
 SR Baterija za tuš - za ugradnju ispod žbuke



Black



SOHO · 2417240 **NEW!**

EN Concealed shower mixer
 PL Bateria natryskowa podtynkowa
 DE Duscharmatur - Unterputz
 RU Смеситель для душа - встраиваемый
 UA Змішувач для душу - вбудований
 CZ Baterie sprchová – podomítková
 SK Batéria sprchová – podomietková
 RO Baterie duș cu montaj îngropat pe perete
 SR Baterija za tuš - za ugradnju ispod žbuke



Chrome



QUASAR · 2446860

EN Concealed shower mixer
 PL Bateria natryskowa podtynkowa
 DE Duscharmatur - Unterputz
 RU Смеситель для душа - встраиваемый
 UA Змішувач для душу - вбудований
 CZ Baterie sprchová – podomítková
 SK Batéria sprchová – podomietková
 RO Baterie duș cu montaj îngropat pe perete
 SR Baterija za tuš - za ugradnju ispod žbuke



Chrome



LOFT Gold · 2455540 **NEW!**

EN Concealed shower mixer
 PL Bateria natryskowa podtynkowa
 DE Duscharmatur - Unterputz
 RU Смеситель для душа - встраиваемый
 UA Змішувач для душу - вбудований
 CZ Baterie sprchová – podomítková
 SK Batéria sprchová – podomietková
 RO Baterie duș cu montaj îngropat pe perete
 SR Baterija za tuš - za ugradnju ispod žbuke



Gold



2414340
ESTO Black Concealed shower mixer
2444660
Wall-mounted shower arm
2445960
Shower head



Baterie natryskowe



LOFT Black · 2455960 **NEW!**

EN Concealed shower mixer
 PL Bateria natryskowa podtynkowa
 DE Duscharmatur - Unterputz
 RU Смеситель для душа - встраиваемый
 UA Змішувач для душу - вбудований
 CZ Baterie sprchová – podomítková
 SK Batéria sprchová – podomietková
 RO Baterie duș cu montaj îngropat pe perete
 SR Baterija za tuš - za ugradnju ispod žbuke



Black



LOFT · 2454970

EN Concealed shower mixer
 PL Bateria natryskowa podtynkowa
 DE Duscharmatur - Unterputz
 RU Смеситель для душа - встраиваемый
 UA Змішувач для душу - вбудований
 CZ Baterie sprchová – podomítková
 SK Batéria sprchová – podomietková
 RO Baterie duș cu montaj îngropat pe perete
 SR Baterija za tuš - za ugradnju ispod žbuke



Chrome



TUBE · 2454870

EN Concealed shower mixer
 PL Bateria natryskowa podtynkowa
 DE Duscharmatur - Unterputz
 RU Смеситель для душа - встраиваемый
 UA Змішувач для душу - вбудований
 CZ Baterie sprchová – podomítková
 SK Batéria sprchová – podomietková
 RO Baterie duș cu montaj îngropat pe perete
 SR Baterija za tuš - za ugradnju ispod žbuke



Chrome



ESTO Black · 2414340 **NEW!**

EN Concealed shower mixer
 PL Bateria natryskowa podtynkowa
 DE Duscharmatur - Unterputz
 RU Смеситель для душа - встраиваемый
 UA Змішувач для душу - вбудований
 CZ Baterie sprchová – podomítková
 SK Batéria sprchová – podomietková
 RO Baterie duș cu montaj îngropat pe perete
 SR Baterija za tuš - za ugradnju ispod žbuke



Black



ESTO · 2414240 **NEW!**

EN Concealed shower mixer
 PL Bateria natryskowa podtynkowa
 DE Duscharmatur - Unterputz
 RU Смеситель для душа - встраиваемый
 UA Змішувач для душу - вбудований
 CZ Baterie sprchová – podomítková
 SK Batéria sprchová – podomietková
 RO Baterie duș cu montaj îngropat pe perete
 SR Baterija za tuš - za ugradnju ispod žbuke



Chrome



ANGELO · 2453270

EN Concealed shower mixer
 PL Bateria natryskowa podtynkowa
 DE Duscharmatur - Unterputz
 RU Смеситель для душа - встраиваемый
 UA Змішувач для душу - вбудований
 CZ Baterie sprchová – podomítková
 SK Batéria sprchová – podomietková
 RO Baterie duș cu montaj îngropat pe perete
 SR Baterija za tuš - za ugradnju ispod žbuke



Chrome



2448440

CARRÉ Shower head

2448470

Wall-mounted shower arm

2408660

3-function concealed mixer

2448330

Wall bracket for hand shower

2455500


Concealed spout

2454780

Concealed wall-mounted basin mixer with spout

2328280

Shower hand



KVADRO Gold · 2455890 **NEW!**

EN Concealed Spout
 PL Wylewka wannowa podtynkowa
 DE Auslauf, Unterputz
 RU Скрытый носик
 UA Прихований носик
 CZ Výtokové rameno
 SK Ramienko podomietková
 RO Conjunctiune încastrat
 SR Uzidni izliv



Gold

KVADRO Black · 2455510 **NEW!**

EN Concealed Spout
 PL Wylewka wannowa podtynkowa
 DE Auslauf, Unterputz
 RU Скрытый носик
 UA Прихований носик
 CZ Výtokové rameno
 SK Ramienko podomietková
 RO Conjunctiune încastrat
 SR Uzidni izliv



Black

KVADRO · 2455500

EN Concealed Spout
 PL Wylewka wannowa podtynkowa
 DE Auslauf, Unterputz
 RU Скрытый носик
 UA Прихований носик
 CZ Výtokové rameno
 SK Ramienko podomietková
 RO Conjunctiune încastrat
 SR Uzidni izliv




Chrome

ROUND · 2455520

EN Concealed Spout
 PL Wylewka wannowa podtynkowa
 DE Auslauf, Unterputz
 RU Скрытый носик
 UA Прихований носик
 CZ Výtokové rameno
 SK Ramienko podomietková
 RO Conjunctiune încastrat
 SR Uzidni izliv



Chrome



V Black · 2419360 **NEW!**

- EN Concealed wall-mounted basin mixer with spout
- PL Bateria umywalkowa naścienna podtynkowa z wylewką
- DE Waschtischbatterie für Wandmontage mit Auslauf
- RU Настенный смеситель для раковины с изливом
- UA Кран умивальниковий настінний підштукатурний з виливкою
- CZ Podomítková umyvadlová baterie, s výtokovým ramenem
- SK Umyvadlová podomietková batéria s výtokovým ramenom
- RO Baterie lavoar cu montaj îngropat, pe perete
- SR Zidna podžbukna miješalica za umivaonik sa izljevom



V · 2419260 **NEW!**

- EN Concealed wall-mounted basin mixer with spout
- PL Bateria umywalkowa naścienna podtynkowa z wylewką
- DE Waschtischbatterie für Wandmontage mit Auslauf
- RU Настенный смеситель для раковины с изливом
- UA Кран умивальниковий настінний підштукатурний з виливкою
- CZ Podomítková umyvadlová baterie, s výtokovým ramenem
- SK Umyvadlová podomietková batéria s výtokovým ramenom
- RO Baterie lavoar cu montaj îngropat, pe perete
- SR Zidna podžbukna miješalica za umivaonik sa izljevom

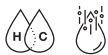


2455860
Concealed wall-mounted basin mixer with spout

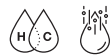
CONCEALED SYSTEMS

SOHO Black · 2417360 **NEW!**

- EN Concealed wall-mounted basin mixer with spout
- PL Bateria umywalkowa naścienna podtynkowa z wylewką
- DE Waschtischbatterie für Wandmontage mit Auslauf
- RU Настенный смеситель для раковины с изливом
- UA Кран умивальниковий настінний підштукатурний з виливкою
- CZ Podomítková umyvadlová baterie, s výtokovým ramenem
- SK Umyvadlová podomietková batéria s výtokovým ramenom
- RO Baterie lavoar cu montaj îngropat, pe perete
- SR Zidna podžbukna miješalica za umivaonik sa izljevom


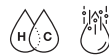
SOHO · 2417260 **NEW!**

- EN Concealed wall-mounted basin mixer with spout
- PL Bateria umywalkowa naścienna podtynkowa z wylewką
- DE Waschtischbatterie für Wandmontage mit Auslauf
- RU Настенный смеситель для раковины с изливом
- UA Кран умивальниковий настінний підштукатурний з виливкою
- CZ Podomítková umyvadlová baterie, s výtokovým ramenem
- SK Umyvadlová podomietková batéria s výtokovým ramenom
- RO Baterie lavoar cu montaj îngropat, pe perete
- SR Zidna podžbukna miješalica za umivaonik sa izljevom



LOFT Gold · 2455860

- EN Concealed wall-mounted basin mixer with spout
- PL Bateria umywalkowa naścienna podtynkowa z wylewką
- DE Waschtischbatterie für Wandmontage mit Auslauf
- RU Настенный смеситель для раковины с изливом
- UA Кран умивальниковий настінний підштукатурний з виливкою
- CZ Podomítková umyvadlová baterie, s výtokovým ramenem
- SK Umyvadlová podomietková batéria s výtokovým ramenom
- RO Baterie lavoar cu montaj îngropat, pe perete
- SR Zidna podžbukna miješalica za umivaonik sa izljevom



LOFT Black · 2455980

- EN Concealed wall-mounted basin mixer with spout
- PL Bateria umywalkowa naścienna podtynkowa z wylewką
- DE Waschtischbatterie für Wandmontage mit Auslauf
- RU Настенный смеситель для раковины с изливом
- UA Кран умивальниковий настінний підштукатурний з виливкою
- CZ Podomítková umyvadlová baterie, s výtokovým ramenem
- SK Umyvadlová podomietková batéria s výtokovým ramenom
- RO Baterie lavoar cu montaj îngropat, pe perete
- SR Zidna podžbukna miješalica za umivaonik sa izljevom



LOFT · 2454780

- EN Concealed wall-mounted basin mixer with spout
- PL Bateria umywalkowa naścienna podtynkowa z wylewką
- DE Waschtischbatterie für Wandmontage mit Auslauf
- RU Настенный смеситель для раковины с изливом
- UA Кран умивальниковий настінний підштукатурний з виливкою
- CZ Podomítková umyvadlová baterie, s výtokovým ramenem
- SK Umyvadlová podomietková batéria s výtokovým ramenom
- RO Baterie lavoar cu montaj îngropat, pe perete
- SR Zidna podžbukna miješalica za umivaonik sa izljevom



TUBE · 2454790

- EN Concealed wall-mounted basin mixer with spout
- PL Bateria umywalkowa naścienna podtynkowa z wylewką
- DE Waschtischbatterie für Wandmontage mit Auslauf
- RU Настенный смеситель для раковины с изливом
- UA Кран умивальниковий настінний підштукатурний з виливкою
- CZ Podomítková umyvadlová baterie, s výtokovým ramenem
- SK Umyvadlová podomietková batéria s výtokovým ramenom
- RO Baterie lavoar cu montaj îngropat, pe perete
- SR Zidna podžbukna miješalica za umivaonik sa izljevom

ESTO Black · 2414360 **NEW!**

- EN Concealed wall-mounted basin mixer with spout
- PL Bateria umywalkowa naścienna podtynkowa z wylewką
- DE Waschtischbatterie für Wandmontage mit Auslauf
- RU Настенный смеситель для раковины с изливом
- UA Кран умивальниковий настінний підштукатурний з виливкою
- CZ Podomítková umyvadlová baterie, s výtokovým ramenem
- SK Umyvadlová podomietková batéria s výtokovým ramenom
- RO Baterie lavoar cu montaj îngropat, pe perete
- SR Zidna podžbukna miješalica za umivaonik sa izljevom

ESTO · 2414260 **NEW!**

- EN Concealed wall-mounted basin mixer with spout
- PL Bateria umywalkowa naścienna podtynkowa z wylewką
- DE Waschtischbatterie für Wandmontage mit Auslauf
- RU Настенный смеситель для раковины с изливом
- UA Кран умивальниковий настінний підштукатурний з виливкою
- CZ Podomítková umyvadlová baterie, s výtokovým ramenem
- SK Umyvadlová podomietková batéria s výtokovým ramenom
- RO Baterie lavoar cu montaj îngropat, pe perete
- SR Zidna podžbukna miješalica za umivaonik sa izljevom





KITCHEN MIXERS



2445250 / 2445251
Standing kitchen mixer with side lever





AURORA Rose Gold

GLAMOUR LINE
s e r i e s



AURORA ROSE GOLD · 2445250 / 2445251
AURORA ROSE GOLD / MIKADO · 2445257

- EN Standing kitchen mixer with side lever
- PL Bateria kuchenna stojąca z dźwignią z boku
- DE Küchen-Standmischbatterie mit seitlichem Hebel
- RU Смеситель кухонный с боковым рычагом
- UA Кухонний змішувач стоячий з бічним важелем
- CZ Baterie stojánková s boční pákou
- SK Stojánková batéria s bočnou pákou
- RO Baterie de bucătărie stativă cu mâner lateral
- SR Stojeća baterija za sudoperu sa bočnom ručkom



2445150 / 2445151
Standing kitchen mixer with side lever





AURORA

GLAMOUR LINE

s e r i e s



AURORA · 2445150 / 2445151
AURORA / MIKADO · 2445157

- EN Standing kitchen mixer with side lever
- PL Bateria kuchenna stojąca z dźwignią z boku
- DE Küchen-Standmischbatterie mit seitlichem Hebel
- RU Смеситель кухонный с боковым рычагом
- UA Кухонний змішувач стоячий з бічним важелем
- CZ Baterie stojánková s boční pákou
- SK Stojánková batéria s bočnou pákou
- RO Baterie de bucătărie stativă cu mâner lateral
- SR Stojeća baterija za sudoperu sa bočnom ručkom



Chrome



2446850 / 2446851
Standing kitchen mixer with side lever





QUASAR

GLAMOUR LINE

s e r i e s



QUASAR · 2446850 / 2446851
 QUASAR / MIKADO · 2446857

- EN Standing kitchen mixer with side lever
- PL Bateria kuchenna stojąca z dźwignią z boku
- DE Küchen-Standmischbatterie mit seitlichem Hebel
- RU Смеситель кухонный с боковым рычагом
- UA Кухонний змішувач стоячий з бічним важелем
- CZ Baterie stojánková s boční pákou
- SK Stojánková batéria s bočnou pákou
- RO Baterie de bucătărie stativă cu mâner lateral
- SR Stojeća baterija za sudoperu sa bočnom ručkom



Chrome





2453720
Standing kitchen mixer with side lever



ELL

GLAMOUR LINE

s e r i e s



ELL · 2453720

ELL / MIKADO · 2453727

- EN Standing kitchen mixer with side lever
- PL Bateria kuchenna stojąca z dźwignią z boku
- DE Küchen-Standmischbatterie mit seitlichem Hebel
- RU Смеситель кухонный с боковым рычагом
- UA Кухонний змішувач стоячий з бічним важелем
- CZ Baterie stojánková s boční pákou
- SK Stojánková batéria s bočnou pákou
- RO Baterie de bucătărie stativă cu mâner lateral
- SR Stojeća baterija za sudoperu sa bočnom ručkom



2425900
Standing telescope kitchen mixer





INIZIO

GLAMOUR LINE

s e r i e s



INIZIO · 2425900

- EN Standing telescope kitchen mixer
- PL Bateria kuchenna stojąca teleskopowa
- DE Küchen-Teleskop-Standmischbatterie
- RU Смеситель кухонный Телескопический
- UA Кухонний змішувач телескопічний
- CZ Stojánková teleskopická kuchyňská baterie
- SK Kuchynská batéria stojanková teleskopická
- RO Baterie profesională de bucătărie
- SR Stojeca baterija (teleskop)



2454960 / 2454961
Standing kitchen mixer with side lever





LOFT

GLAMOUR LINE
s e r i e s



LOFT · 2454960 / 2454961

- EN Standing kitchen mixer with side lever
- PL Bateria kuchenna stojąca z dźwignią z boku
- DE Küchen-Standmischbatterie mit seitlichem Hebel
- RU Смеситель кухонный с боковым рычагом
- UA Кухонний змішувач стоячий з бічним важелем
- CZ Baterie stojánková s boční pákou
- SK Stojanková batéria s bočnou pákou
- RO Baterie de bucătărie stativă cu mâner lateral
- SR Stojeca baterija za sudoperu sa bočnom ručkom



2454860 / 2454861
Standing kitchen mixer with side lever





TUBE

GLAMOUR LINE
s e r i e s



TUBE - 2454860 / 2454861

- EN Standing kitchen mixer with side lever
- PL Bateria kuchenna stojąca z dźwignią z boku
- DE Küchen-Standmischbatterie mit seitlichem Hebel
- RU Смеситель кухонный с боковым рычагом
- UA Кухонний змішувач стоячий з бічним важелем
- CZ Baterie stojánková s boční pákou
- SK Stojánková batéria s bočnou pákou
- RO Baterie de bucătărie stativă cu mâner lateral
- SR Stojeca baterija za sudoperu sa bočnom ručkom



2453040 / 2453340
Standing kitchen mixer with pull-out spray





ANGELO

GLAMOUR LINE

s e r i e s



ANGELO · 2453030 / 2453330

- EN Standing kitchen mixer with side lever
- PL Bateria kuchenna stojąca z dźwignią z boku
- DE Küchen-Standmischbatterie mit seitlichem Hebel
- RU Смеситель кухонный с боковым рычагом
- UA Кухонний змішувач стоячий з бічним важелем
- CZ Baterie stojánková s boční pákou
- SK Stojanková batéria s bočnou pákou
- RO Baterie de bucătărie stativă cu mâner lateral
- SR Stojeca baterija za sudoperu sa bočnom ručkom



ANGELO · 2453040 / 2453340

- EN Standing kitchen mixer with pull-out spray
- PL Bateria kuchenna stojąca z wyciąganą wylewką
- DE Küchen-Standmischbatterie mit ausziehbarer Brause
- RU Смеситель кухонный с изливом душевая лейка
- UA Кухонний змішувач стоячий з душем, що витягується
- CZ Baterie stojánková s vytahovací sprchou
- SK Stojanková batéria s výsuvnou sprchou
- RO Baterie de bucătărie cu cap extractabil
- SR Stojeca baterija za sudoperu sa tušem na izvlačenje



2450060 / 2450220
Standing kitchen mixer with side lever





DELTA

GLAMOUR LINE

s e r i e s



DELTA · 2450060 / 2450220

EN Standing kitchen mixer with side lever
PL Bateria kuchenna stojąca z dźwignią z boku
DE Küchen-Standmischbatterie mit seitlichem Hebel
RU Смеситель кухонный с боковым рычагом
UA Кухонний змішувач стоячий з бічним важелем
CZ Baterie stojánková s boční pákou
SK Stojanková batéria s bočnou pákou
RO Baterie de bucătărie stativă cu mâner lateral
SR Stojeca baterija za sudoperu sa bočnom ručkom



DELTA · 2450070 / 2450230

EN Standing kitchen mixer with side lever
PL Bateria kuchenna stojąca z dźwignią z boku
DE Küchen-Standmischbatterie mit seitlichem Hebel
RU Смеситель кухонный с боковым рычагом
UA Кухонний змішувач стоячий з бічним важелем
CZ Baterie stojánková s boční pákou
SK Stojanková batéria s bočnou pákou
RO Baterie de bucătărie stativă cu mâner lateral
SR Stojeca baterija za sudoperu sa bočnom ručkom



DELTA · 2450080 / 2450240

EN Standing kitchen mixer with rotating spout
PL Bateria kuchenna stojąca z obrotową wylewką
DE Küchen-Standmischbatterie mit Drehauslauf
RU Смеситель кухонный с поворачивающимся изливом
UA Кухонний змішувач стоячий з обертювим зливом
CZ Baterie stojánková s otáčivým výtokovým ramenem
SK Stojanková batéria s otočným ramienkom
RO Baterie de bucătărie stativă cu țeavă rotativă
SR Stojeca baterija za sudoperu sa gornjom ručicom



Chrome



Chrome



Chrome

2450960 / 2450963
Standing kitchen mixer with pull-out spray





LOGIC

GLAMOUR LINE

s e r i e s



LOGIC · 2450960 / 2450963

EN Standing kitchen mixer with pull-out spray
PL Bateria kuchenna stojąca z wyciąganą wylewką
DE Küchen-Standmischbatterie mit ausziehbarer Brause
RU Смеситель кухонный с изливом душевая лейка
UA Кухонний змішувач стоячий з душем, що витягується
CZ Baterie stojánková s vytahovací sprchou
SK Stojanková batéria s výsuvnou sprchou
RO Baterie de bucătărie cu cap extractabil
SR Stojéca baterija za sudoperu sa tušem na izvlačenje



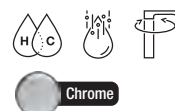
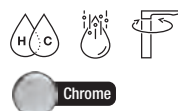
LOGIC · 2450930 / 2448670

EN Standing kitchen mixer with rotating spout
PL Bateria kuchenna stojąca z obrotową wylewką
DE Küchen-Standmischbatterie mit Drehauslauf
RU Смеситель кухонный с поворачивающимся изливом
UA Кухонний змішувач стоячий з обертовим зливом
CZ Baterie stojánková s otáčivým výtokovým ramenem
SK Stojanková batéria s otočným ramienkom
RO Baterie de bucătărie stativă cu țeavă rotativă
SR Stojéca baterija za sudoperu sa gornjom ručicom



LOGIC · 2450940

EN Wall mounted kitchen mixer
PL Bateria kuchenna ścienna
DE Küchen-Wandmischbatterie
RU Смеситель настенный кухонный
UA Кухонний змішувач настінний
CZ Baterie kuchyňská nástěnná
SK Kuchyňská nástenná batéria
RO Baterie pentru bucătărie cu montaj pe perete
SR Zidna baterija za sudoperu



2450960 / 2450963
Standing kitchen mixer with pull-out spray





GALEO

GLAMOUR LINE

s e r i e s



GALEO · 2441010 / 2441210

- EN Standing kitchen mixer with rotating spout
- PL Bateria kuchenna stojąca z obrotową wylewką
- DE Küchen-Standmischbatterie mit Drehauslauf
- RU Смеситель кухонный с поворачивающимся изливом
- UA Кухонний змішувач стоячий з обертовим зливом
- CZ Baterie stojánková s otáčivým výtokovým ramenem
- SK Stojanková batéria s otočným ramienkom
- RO Baterie de bucătărie stativă cu țeavă rotativă
- SR Stojeca baterija za sudoperu sa gornjom ručicom



GALEO · 2441030

- EN Wall mounted kitchen mixer
- PL Bateria kuchenna ścienna
- DE Küchen-Wandmischbatterie
- RU Смеситель настенный кухонный
- UA Кухонний змішувач настінний
- CZ Baterie kuchyňská nástěnná
- SK Kuchyňská nástenná batéria
- RO Baterie pentru bucătărie cu montaj pe perete
- SR Zidna baterija za sudoperu



2446060 / 2446063
Standing kitchen mixer with rotating spout





CLASS

GLAMOUR LINE

s e r i e s



CLASS · 2446060 / 2446063

- EN Standing kitchen mixer with rotating spout
- PL Bateria kuchenna stojąca z obrotową wylewką
- DE Küchen-Standmischbatterie mit Drehauslauf
- RU Смеситель кухонный с поворачивающимся изливом
- UA Кухонний змішувач стоячий з обертювим зливом
- CZ Baterie stojánková s otáčivým výtokovým ramenem
- SK Stojanková batéria s otočným ramienkom
- RO Baterie de bucătărie stativă cu țeavă rotativă
- SR Stojeca baterija za sudoperu sa gornjom ručicom



CLASS · 2446020

- EN Wall mounted kitchen mixer
- PL Bateria kuchenna ścienna
- DE Küchen-Wandmischbatterie
- RU Смеситель настенный кухонный
- UA Кухонний змішувач настінний
- CZ Baterie kuchyňská nástěnná
- SK Kuchyňská nástenná batéria
- RO Baterie pentru bucătărie cu montaj pe perete
- SR Zidna baterija za sudoperu



Chrome



Chrome



ACCESSORIES AND SPARE PARTS





2445700
DALI 3-functional shower head



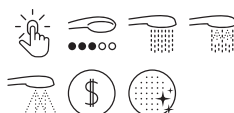
ROUND Black - 2445770

- EN 3-functional shower hand
- PL Stuchawka 3-funkcyjna
- DE Handbrause 3-Funktions
- RU Душевая насадка 3-функциональная
- UA Слухова трубка 3-функційна
- CZ Sprchová hlavice s 3 funkce
- SK Sprchová hlavica s 3 funkciami
- RO Pară duș cu 3 funcții
- SR Tuš ručica - 3 funkcij



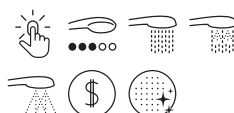
ROUND White - 2445760

- EN 3-functional shower hand
- PL Stuchawka 3-funkcyjna
- DE Handbrause 3-Funktions
- RU Душевая насадка 3-функциональная
- UA Слухова трубка 3-функційна
- CZ Sprchová hlavice s 3 funkce
- SK Sprchová hlavica s 3 funkciami
- RO Pară duș cu 3 funcții
- SR Tuš ručica - 3 funkcij



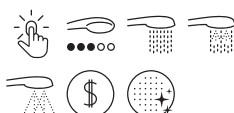
ROUND - 2445750

- EN 3-functional shower hand
- PL Stuchawka 3-funkcyjna
- DE Handbrause 3-Funktions
- RU Душевая насадка 3-функциональная
- UA Слухова трубка 3-функційна
- CZ Sprchová hlavice s 3 funkce
- SK Sprchová hlavica s 3 funkciami
- RO Pară duș cu 3 funcții
- SR Tuš ručica - 3 funkcij



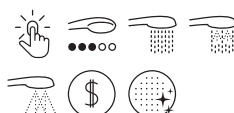
DALI Gold - 2445740

- EN 3-functional shower hand
- PL Stuchawka 3-funkcyjna
- DE Handbrause 3-Funktions
- RU Душевая насадка 3-функциональная
- UA Слухова трубка 3-функційна
- CZ Sprchová hlavice s 3 funkce
- SK Sprchová hlavica s 3 funkciami
- RO Pară duș cu 3 funcții
- SR Tuš ručica - 3 funkcij



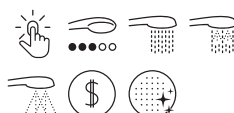
DALI Black - 2445720

- EN 3-functional shower hand
- PL Stuchawka 3-funkcyjna
- DE Handbrause 3-Funktions
- RU Душевая насадка 3-функциональная
- UA Слухова трубка 3-функційна
- CZ Sprchová hlavice s 3 funkce
- SK Sprchová hlavica s 3 funkciami
- RO Pară duș cu 3 funcții
- SR Tuš ručica - 3 funkcij



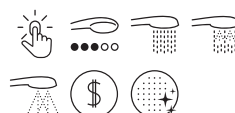
DALI White - 2445710

- EN 3-functional shower hand
- PL Stuchawka 3-funkcyjna
- DE Handbrause 3-Funktions
- RU Душевая насадка 3-функциональная
- UA Слухова трубка 3-функційна
- CZ Sprchová hlavice s 3 funkce
- SK Sprchová hlavica s 3 funkciami
- RO Pară duș cu 3 funcții
- SR Tuš ručica - 3 funkcij



DALI - 2445700

- EN 3-functional shower hand
- PL Stuchawka 3-funkcyjna
- DE Handbrause 3-Funktions
- RU Душевая насадка 3-функциональная
- UA Слухова трубка 3-функційна
- CZ Sprchová hlavice s 3 funkce
- SK Sprchová hlavica s 3 funkciami
- RO Pară duș cu 3 funcții
- SR Tuš ručica - 3 funkcij





Normal stream



Enjoy stream



Economy stream



Massage stream



Mixed stream

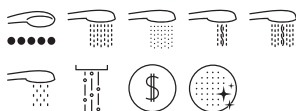
2449450
5-functional shower head
2501400
Shower hose

ACCESSORIES
AND SPARE PARTS



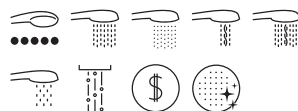
WET · 2449450

EN 5-functional shower hand
 PL Stuchawka 5-funkcyjna
 DE Handbrause 5-Funktions
 RU Душевая насадка 5-функциональная
 UA Слухова трубка 5-функційна
 CZ Sprchová hlavice s 5 funkce
 SK Sprchová hlavica s 5 funkciami
 RO Pară duș cu 5 funcții
 SR Tuš ručica - 5 funkcija



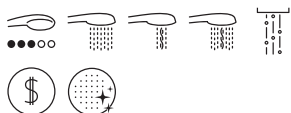
COZY · 2449460

EN 5-functional shower hand
 PL Stuchawka 5-funkcyjna
 DE Handbrause 5-Funktions
 RU Душевая насадка 5-функциональная
 UA Слухова трубка 5-функційна
 CZ Sprchová hlavice s 5 funkce
 SK Sprchová hlavica s 5 funkciami
 RO Pară duș cu 5 funcții
 SR Tuš ručica - 5 funkcija



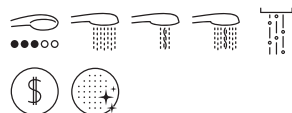
VERA · 2449430

EN 3-functional shower hand
 PL Stuchawka 3-funkcyjna
 DE Handbrause 3-Funktions
 RU Душевая насадка 3-функциональная
 UA Слухова трубка 3-функційна
 CZ Sprchová hlavice s 3 funkce
 SK Sprchová hlavica s 3 funkciami
 RO Pară duș cu 3 funcții
 SR Tuš ručica - 3 funkcija



EASY · 2449440

EN 3-functional shower hand
 PL Stuchawka 3-funkcyjna
 DE Handbrause 3-Funktions
 RU Душевая насадка 3-функциональная
 UA Слухова трубка 3-функційна
 CZ Sprchová hlavice s 3 funkce
 SK Sprchová hlavica s 3 funkciami
 RO Pară duș cu 3 funcții
 SR Tuš ručica - 3 funkcija



TOSCA · 2449230

EN 3-functional shower hand
 PL Stuchawka 3-funkcyjna
 DE Handbrause 3-Funktions
 RU Душевая насадка 3-функциональная
 UA Слухова трубка 3-функційна
 CZ Sprchová hlavice s 3 funkce
 SK Sprchová hlavica s 3 funkciami
 RO Pară duș cu 3 funcții
 SR Tuš ručica - 3 funkcija





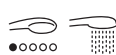
SOUL · 2449420

EN Shower hand
 PL Sluchawka
 DE Handbrause
 RU Душевая насадка
 UA Слухова трубка
 CZ Sprchová hlavice
 SK Sprchová hlavica
 RO Pară duș
 SR Tuš ručica



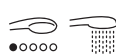
CARRÉ · 2328280

EN Shower hand
 PL Sluchawka
 DE Handbrause
 RU Душевая насадка
 UA Слухова трубка
 CZ Sprchová hlavice
 SK Sprchová hlavica
 RO Pară duș
 SR Tuš ručica



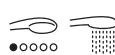
SIMPLE · 2449360

EN Shower hand
 PL Sluchawka
 DE Handbrause
 RU Душевая насадка
 UA Слухова трубка
 CZ Sprchová hlavice
 SK Sprchová hlavica
 RO Pară duș
 SR Tuš ručica



ORTA · 2449410

EN Shower hand
 PL Sluchawka
 DE Handbrause
 RU Душевая насадка
 UA Слухова трубка
 CZ Sprchová hlavice
 SK Sprchová hlavica
 RO Pară duș
 SR Tuš ručica



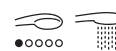
UMBRA · 2449310

EN Double-function shower head for pull-out spray mixers
 PL Sluchawka 2-funkcyjna do baterii z wyciąganą wylewką
 DE Handbrause 2-Funktions-Batterie mit ausziehbarer Brause
 RU Душевая насадка 2-функциональная для смесителя с вытягивающимся распылителем
 UA Слухова трубка 2-функційна для змішувача з витяжним душем
 CZ Sprchová hlavice s 2 funkcemi k baterii s vytahovací sprchou
 SK Sprchová hlavica s 2 funkciami k batérii s vyťahovacou sprchou
 RO Pară duș cu 2 funcții, pentru baterie de bucatărie
 SR Tuš ručica - 2 funkcije (za baterije sa odvojenom ručicom)



FRESCO · 2449490

EN Bidet shower
 PL Zestaw bidetowy
 DE Handbrause
 RU Душевая насадка
 UA Слухова трубка
 CZ Sprchová hlavice
 SK Sprchová hlavica
 RO Pară duș
 SR Tuš ručica



COMODO · 2600750

EN Adjustable height hand shower grip
 PL Drażek natrysku przesuwanego
 DE Shiegegriff
 RU Раздвижная душевая панель
 UA духова панель
 CZ Soupatkovy uchyt
 SK Posuvacovy uchyt
 RO Duș de băț
 SR Tuš panel



BLACK · 2445600

EN Fixed grip for hand shower
 PL Uchwyt punktowy do sluchawki
 DE Konushalter für Handbrause
 RU Точечный держатель для лейки
 UA Точкове кріплення до трубки
 CZ Bodový úchyt ke sprchové hlavici
 SK Bodový úchyt ku sprchovej hlavici
 RO Suport fix pentru pară de duș
 SR Držač ručice tuša - jednostavni



WET · 2449380

EN Fixed grip for hand shower
 PL Uchwyt punktowy do sluchawki
 DE Konushalter für Handbrause
 RU Точечный держатель для лейки
 UA Точкове кріплення до трубки
 CZ Bodový úchyt ke sprchové hlavici
 SK Bodový úchyt ku sprchovej hlavici
 RO Suport fix pentru pară de duș
 SR Držač ručice tuša - jednostavni



STANDARD · 2449400

EN Fixed grip for hand shower
 PL Uchwyt punktowy do sluchawki
 DE Konushalter für Handbrause
 RU Точечный держатель для лейки
 UA Точкове кріплення до трубки
 CZ Bodový úchyt ke sprchové hlavici
 SK Bodový úchyt ku sprchovej hlavici
 RO Suport fix pentru pară de duș
 SR Držač ručice tuša - jednostavni



SONATA · 2404540

EN Fixed grip for hand shower
 PL Uchwyt punktowy do sluchawki
 DE Konushalter für Handbrause
 RU Точечный держатель для лейки
 UA Точкове кріплення до трубки
 CZ Bodový úchyt ke sprchové hlavici
 SK Bodový úchyt ku sprchovej hlavici
 RO Suport fix pentru pară de duș
 SR Držač ručice tuša - jednostavni



PICO · 2449390

EN Fixed grip for hand shower
 PL Uchwyt punktowy do sluchawki
 DE Konushalter für Handbrause
 RU Точечный держатель для лейки
 UA Точкове кріплення до трубки
 CZ Bodový úchyt ke sprchové hlavici
 SK Bodový úchyt ku sprchovej hlavici
 RO Suport fix pentru pară de duș
 SR Držač ručice tuša - jednostavni



Gold · 2501472

EN Shower hose
 PL Wąż natryskowy
 DE Brauseschlauch
 RU Душевой шланг
 UA Душовий шланг
 CZ Sprchová hadice
 SK Sprchová hadica
 RO Furtun duș
 SR Tuš crevo



BLACK · 2445730

EN Shower hose
 PL Wąż natryskowy
 DE Brauseschlauch
 RU Душевой шланг
 UA Душовий шланг
 CZ Sprchová hadice
 SK Sprchová hadica
 RO Furtun duș
 SR Tuš crevo



CARRÉ · 2500070

EN Shower hose
 PL Wąż natryskowy
 DE Brauseschlauch
 RU Душевой шланг
 UA Душовий шланг
 CZ Sprchová hadice
 SK Sprchová hadica
 RO Furtun duș
 SR Tuš crevo



SILVER · 2501400

EN Shower hose
 PL Wąż natryskowy
 DE Brauseschlauch
 RU Душевой шланг
 UA Душовий шланг
 CZ Sprchová hadice
 SK Sprchová hadica
 RO Furtun duș
 SR Tuš crevo



TIPO · 2500370

EN Plastic braided shower hose 1/2"
 PL Wąż natryskowy 1/2" w oplocie plastikowym
 DE Brauseschlauch 1/2" aus Kunststoffgeflecht
 RU Душевой шланг 1/2" в пластиковой оплетке
 UA Душовий шланг 1/2" в пластиковому оплетені
 CZ Sprchová hadice 1/2" s plastovým opletením
 SK Sprchová hadica 1/2" s plastovým opletením
 RO Furtun duș 1/2" în țesătură plastic
 SR Tuš crevo 1/2" s plastičnom pletenicom



ACERO · 2449850 · 120 cm
 2449860 · 150 cm
 2449870 · 175 cm
 2449880 · 200 cm

EN Stainless steel braided flexible hose
 PL Wąż natryskowy w oplocie ze stali nierdzewnej
 DE Brauseschlauch aus Edelstahlgeflecht
 RU Душевой шланг в оплетке из нержавеющей стали
 UA Душовий шланг в оплетені з нержавкої сталі
 CZ Sprchová hadice s opletením z nerezové oceli
 SK Sprchová hadica s opletením z antikorovej ocele
 RO Furtun duș în țesătură oțel inoxidabil
 SR Tuš crevo



PROTECT · 2449890 · 120-165 cm
 2449900 · 150-200 cm
 2449910 · 175-215 cm

EN Stainless steel braided flexible hose
 PL Wąż elastyczny w oplocie ze stali nierdzewnej
 DE Flexibler Schlauch aus Edelstahlgeflecht
 RU Гибкий шланг в оплетке из нержавеющей стали
 UA Еластичний шланг в оплетені з нержавкої сталі
 CZ Flexibilní hadice s opletením z nerezové oceli
 SK Flexibilná hadica s opletením z antikorovej ocele
 RO Furtun elastic în țesătură oțel inoxidabil
 SR Crijevo s pletenicom od nehrđajućeg čelika



UMBRA · 2402790

EN Pull-out spray mixer hose
 PL Wąż do baterii z wyciąganą wylewką
 DE Batterieschlauch mit ausziehbarer Brause
 RU Шланг с двумя резиновыми уплотнительными прокладками
 UA Шланг до змішувача з витяжним душем
 CZ Hadice k baterii s vyťahovací sprchou
 SK Hadica k batérii s vyťahovacou sprchou
 RO Furtun baterie cu scoatere doză duș
 SR Crijevo za baterije s odvojjom slušalicom



STAR Gold · 2452530

- EN Waste click clack plug for washbasins with overflow
- PL Korek spustowy klik-clak do umywalek z przelewem
- DE Klik-clak-Abflusstöpsel für die Waschbecken mit Überlauf
- RU Сливная пробка клик-клак для умывальников с переливом
- UA Зливний корок клик - клак для умивальників з переливом
- CZ Výpusť umyvadlová klik-clak pro umývadla s přepadem
- SK Výpusť umyvadlová klik-clak pre umývadla s prepadom
- RO Ventil klik-clak pentru lavoare cu preaplin
- SR Klik-klak za umivaonike sa preljevom



STAR Rose Gold · 2452510

- EN Waste click clack plug for washbasins with overflow
- PL Korek spustowy klik-clak do umywalek z przelewem
- DE Klik-clak-Abflusstöpsel für die Waschbecken mit Überlauf
- RU Сливная пробка клик-клак для умывальников с переливом
- UA Зливний корок клик - клак для умивальників з переливом
- CZ Výpusť umyvadlová klik-clak pro umývadla s přepadem
- SK Výpusť umyvadlová klik-clak pre umývadla s prepadom
- RO Ventil klik-clak pentru lavoare cu preaplin
- SR Klik-klak za umivaonike sa preljevom



STAR Black · 2452520

- EN Waste click clack plug for washbasins with overflow
- PL Korek spustowy klik-clak do umywalek z przelewem
- DE Klik-clak-Abflusstöpsel für die Waschbecken mit Überlauf
- RU Сливная пробка клик-клак для умывальников с переливом
- UA Зливний корок клик - клак для умивальників з переливом
- CZ Výpusť umyvadlová klik-clak pro umývadla s přepadem
- SK Výpusť umyvadlová klik-clak pre umývadla s prepadom
- RO Ventil klik-clak pentru lavoare cu preaplin
- SR Klik-klak za umivaonike sa preljevom



STAR · 2452500

- EN Waste click clack plug for washbasins with overflow
- PL Korek spustowy klik-clak do umywalek z przelewem
- DE Klik-clak-Abflusstöpsel für die Waschbecken mit Überlauf
- RU Сливная пробка клик-клак для умывальников с переливом
- UA Зливний корок клик - клак для умивальників з переливом
- CZ Výpusť umyvadlová klik-clak pro umývadla s přepadem
- SK Výpusť umyvadlová klik-clak pre umývadla s prepadom
- RO Ventil klik-clak pentru lavoare cu preaplin
- SR Klik-klak za umivaonike sa preljevom



VEGA Bronze · 24525820

- EN Waste click clack plug for washbasins with overflow
- PL Korek spustowy klik-clak do umywalek z przelewem
- DE Klik-clak-Abflusstöpsel für die Waschbecken mit Überlauf
- RU Сливная пробка клик-клак для умывальников с переливом
- UA Зливний корок клик - клак для умивальників з переливом
- CZ Výpusť umyvadlová klik-clak pro umývadla s přepadem
- SK Výpusť umyvadlová klik-clak pre umývadla s prepadom
- RO Ventil klik-clak pentru lavoare cu preaplin
- SR Klik-klak za umivaonike sa preljevom



VEGA · 2452550

- EN Waste click clack plug for washbasins with overflow
- PL Korek spustowy klik-clak do umywalek z przelewem
- DE Klik-clak-Abflusstöpsel für die Waschbecken mit Überlauf
- RU Сливная пробка клик-клак для умывальников с переливом
- UA Зливний корок клик - клак для умивальників з переливом
- CZ Výpusť umyvadlová klik-clak pro umývadla s přepadem
- SK Výpusť umyvadlová klik-clak pre umývadla s prepadom
- RO Ventil klik-clak pentru lavoare cu preaplin
- SR Klik-klak za umivaonike sa preljevom



EKO · 2452650

- EN Plastic waste plug with a pull-push lever rod
- PL Korek spustowy z tworzywa z ciągnem
- DE Plastics-Abflusstöpsel mit Bolzen
- RU Сливная пробка металлическая с тягой
- UA Зливний корок металевий з тягою
- CZ Umyvadlová výpusť s táhlem
- SK Umyvadlová výpusť s ťahadlom
- RO Ventil din metal cu tijă
- SR Klik-klak za umivaonike sa preljevom



CLASS S 200 mm · 2403040

EN Spout
 PL Wylewka
 DE Auslauf
 RU Излив
 UA Вилив
 CZ Výlevka
 SK Výtok
 RO Conjunctiune
 SR Izliv



CLASS S 250 mm · 2403050

EN Spout
 PL Wylewka
 DE Auslauf
 RU Излив
 UA Вилив
 CZ Výlevka
 SK Výtok
 RO Conjunctiune
 SR Izliv



CLASS U 200 mm · 2403030

EN Spout
 PL Wylewka
 DE Auslauf
 RU Излив
 UA Вилив
 CZ Výlevka
 SK Výtok
 RO Conjunctiune
 SR Izliv



STANDARD 160 mm · 2404860

EN Spout
 PL Wylewka
 DE Auslauf
 RU Излив
 UA Вилив
 CZ Výlevka
 SK Výtok
 RO Conjunctiune
 SR Izliv



STANDARD 200 mm · 2404870

EN Spout
 PL Wylewka
 DE Auslauf
 RU Излив
 UA Вилив
 CZ Výlevka
 SK Výtok
 RO Conjunctiune
 SR Izliv



STANDARD 300 mm · 2403350

EN Spout
 PL Wylewka
 DE Auslauf
 RU Излив
 UA Вилив
 CZ Výlevka
 SK Výtok
 RO Conjunctiune
 SR Izliv



ATLANTA 200 mm · 2404850

EN Spout
 PL Wylewka
 DE Auslauf
 RU Излив
 UA Вилив
 CZ Výlevka
 SK Výtok
 RO Conjunctiune
 SR Izliv



MEDICA · 2400990

EN Mixer handle
 PL Dźwignia
 DE Batteriegriff
 RU Рычаг крана-смесителя
 UA Важільна конструкція для змішувача
 CZ Páka k baterii
 SK Páka k batérii
 RO Pârghia pentru baterie
 SR Ručica baterije



2402870
Aerator



STANDARD · 2402860

EN Aerator
PL Perlator
DE Perlenerzeuger
RU Аэратор
UA Аератор
CZ Perlátor
SK Perlátor
RO Perlator
SR Perlator baterije



STANDARD · 2402870

EN Aerator
PL Perlator
DE Perlenerzeuger
RU Аэратор
UA Аератор
CZ Perlátor
SK Perlátor
RO Perlator
SR Perlator baterije



ECO · 2403510

EN Aerator
PL Perlator
DE Perlenerzeuger
RU Аэратор
UA Аератор
CZ Perlátor
SK Perlátor
RO Perlator
SR Perlator baterije



ECO PLUS · 2403520

EN Aerator
PL Perlator
DE Perlenerzeuger
RU Аэратор
UA Аератор
CZ Perlátor
SK Perlátor
RO Perlator
SR Perlator baterije



ECO PLUS · 2403530

EN Aerator key
PL Klucz do perlatora
DE Schlüssel
RU Ключ
UA Ключ до аэратора
CZ Klíč k perlátoru
SK Kľúč k perlátoru
RO Cheie
SR Perlator baterije



FLITZ · 99990200

EN Faucet wax 50 ml
PL Pasta czyszcząca do armatury 50ml
DE Reinigungspaste 50 ml
RU Чистящая паста 50 ml
UA Чистяча паста 50 ml
CZ Čističí pasta 50 ml
SK Čistiaca pasta 50 ml
RO Pasta de curatare 50 ml
SR Pasta za čišćenje 50 ml



STANDARD · 2402910

EN Slider valve head
 PL Głowica suwakowa G 1/2
 DE Schiebekopf
 RU Кран – букса
 UA Золотникова голівка
 CZ Kartuše ke kohoutkovým bateriím
 SK Kartúša ku kohútikovým batériám
 RO Cap de alunecare
 SR Pokretna glava



CLASS / KRYSZTAL · 2403440

EN Slider valve head
 PL Głowica suwakowa G 1/2
 DE Schiebekopf
 RU Кран – букса
 UA Золотникова голівка
 CZ Kartuše ke kohoutkovým bateriím
 SK Kartúša ku kohútikovým batériám
 RO Cap de alunecare
 SR Pokretna glava



CLASS · 2426120

EN Head and handle of mixer - right
 PL Głowice z pokrętem do baterii Class - prawe
 DE Kopf + Drehknopf der Batterie
 RU Вентиль смесителя правый
 UA Ручка права + голівка до змішувача
 CZ Kohoutek pravý + kartuše k baterii
 SK Kohútik pravý + kartuša k batérii
 RO Capul + mânerul bateriei drept
 SR Desna ručica baterije + glava baterije CLASS



CLASS · 2426130

EN Head and handle of mixer - left
 PL Głowice z pokrętem do baterii Class - lewe
 DE Kopf + Drehknopf der Batterie
 RU Вентиль смесителя левый
 UA Ручка ліва + голівка до змішувача
 CZ Kohoutek levý + kartuše k baterii
 SK Kohútik ľavý + kartuša k batérii
 RO Capul + mânerul bateriei stâng
 SR Leva ručica baterije + glava baterije CLASS



STANDARD ø35 · 2402740

EN Low-profile cartridge
 PL Mieszacz baterii bez dystrybutora (niski)
 DE Mischvorrichtung niedrig
 RU Картридж смесителя
 UA Змішувач
 CZ Směšovač
 SK Zmiešavač
 RO Cartus
 SR Mešač



KLIK ø35 · 2440660

EN Low-profile cartridge
 PL Mieszacz z dystrybutorom niski
 DE Mischvorrichtung niedrig
 RU Картридж смесителя
 UA Змішувач
 CZ Směšovač
 SK Zmiešavač
 RO Cartus
 SR Mešač



KLIK ø35 · 2440650

EN High-profile cartridge
 PL Mieszacz z dystrybutorom wysoki
 DE Mischvorrichtung niedrig
 RU Картридж смесителя
 UA Змішувач
 CZ Směšovač
 SK Zmiešavač
 RO Cartus
 SR Mešač



STANDARD PLUS ø35 · 2402750

EN High-profile cartridge
 PL Mieszacz z dystrybutorom wysoki
 DE Mischvorrichtung niedrig
 RU Картридж смесителя
 UA Змішувач
 CZ Směšovač
 SK Zmiešavač
 RO Cartus
 SR Mešač



STANDARD PLUS ø40 · 2402840

EN High-profile cartridge
 PL Mieszacz z dystrybutorom wysoki
 DE Mischvorrichtung niedrig
 RU Картридж смесителя
 UA Змішувач
 CZ Směšovač
 SK Zmiešavač
 RO Cartus
 SR Mešač



STANDARD ø35 · 2440670

EN High-profile cartridge
 PL Mieszacz do baterii z górnym uszczelnieniem, wysoki
 DE Mischvorrichtung niedrig
 RU Картридж смесителя
 UA Змішувач
 CZ Směšovač
 SK Zmiešavač
 RO Cartus
 SR Mešač



STANDARD ø35 · 2440680

EN Low-profile cartridge
 PL Mieszacz do baterii z górnym uszczelnieniem, niski
 DE Mischvorrichtung niedrig
 RU Картридж смесителя
 UA Змішувач
 CZ Směšovač
 SK Zmiešavač
 RO Cartus
 SR Mešač



V-BOX · 2454290

EN Shower diverter selector
 PL Przełącznik natrysku
 DE Brauseumschalter
 RU Переключатель душа
 UA Перемикач душа
 CZ Přepínač sprchy
 SK Prepínač sprchy
 RO Comutator de duș
 SR Prebacivač vode na bateriji



GALA / GALEO · 2441690

EN Shower diverter selector
 PL Przełącznik natrysku
 DE Brauseumschalter
 RU Переключатель душа
 UA Перемикач душа
 CZ Přepínač sprchy
 SK Prepínač sprchy
 RO Comutator de duș
 SR Prebacivač vode na bateriji



TUBE · 2452470

EN Shower diverter selector
 PL Przełącznik natrysku
 DE Brauseumschalter
 RU Переключатель душа
 UA Перемикач душа
 CZ Přepínač sprchy
 SK Prepínač sprchy
 RO Comutator de duș
 SR Prebacivač vode na bateriji



LOFT · 2452480

EN Shower diverter selector
 PL Przełącznik natrysku
 DE Brauseumschalter
 RU Переключатель душа
 UA Перемикач душа
 CZ Přepínač sprchy
 SK Prepínač sprchy
 RO Comutator de duș
 SR Prebacivač vode na bateriji



ANGELO · 2452490

EN Shower diverter selector
 PL Przełącznik natrysku
 DE Brauseumschalter
 RU Переключатель душа
 UA Перемикач душа
 CZ Přepínač sprchy
 SK Prepínač sprchy
 RO Comutator de duș
 SR Prebacivač vode na bateriji



CLASS / KRYSZTAL · 2446110

EN Shower diverter selector
 PL Przełącznik natrysku
 DE Brauseumschalter
 RU Переключатель душа
 UA Перемикач душа
 CZ Přepínač sprchy
 SK Prepínač sprchy
 RO Comutator de duș
 SR Prebacivač vode na bateriji



Konstr.
RUSOH

3

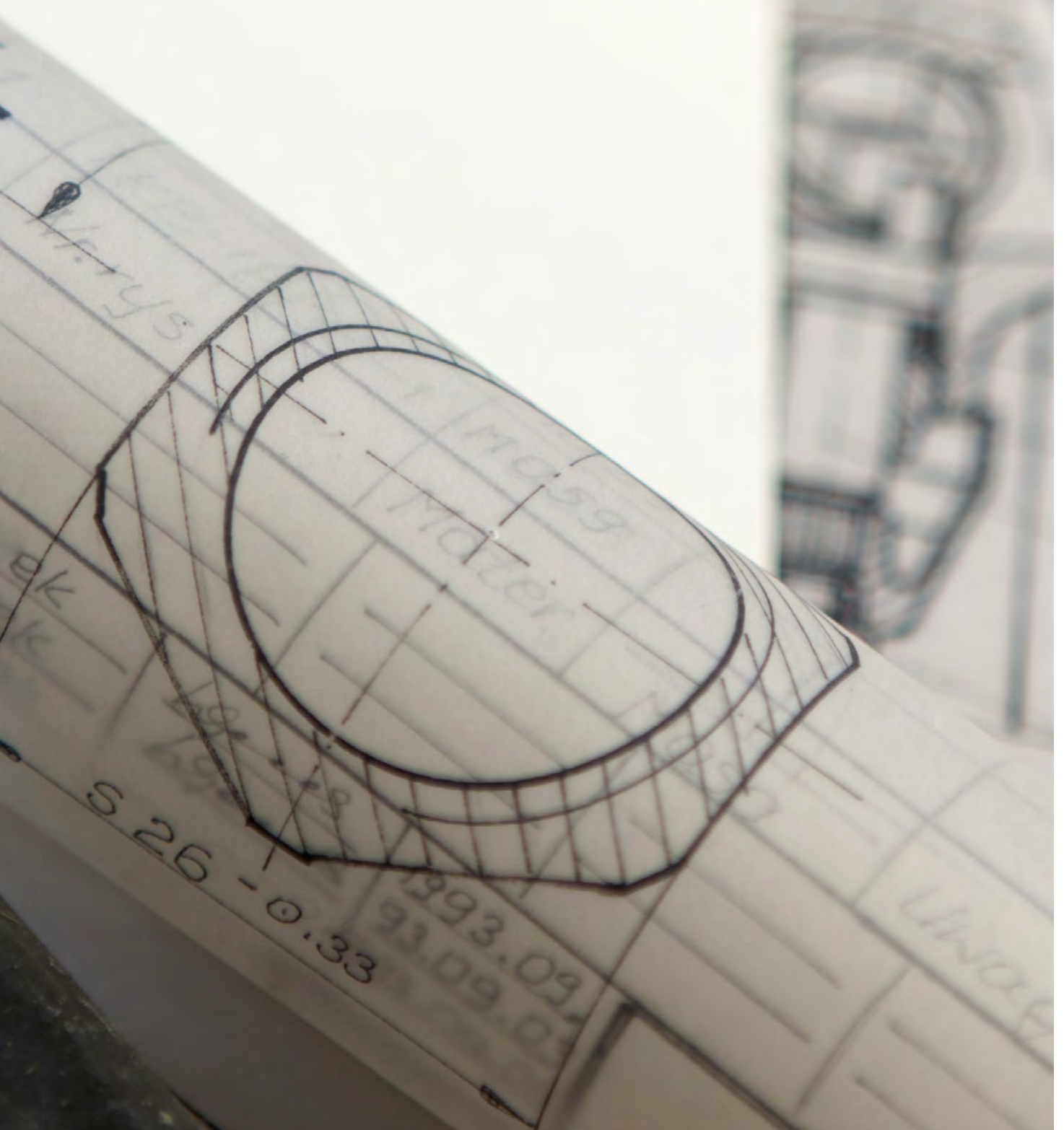
2

15

CA

1524

TECHNICAL DATA





Series	AURORA Rose Gold		AURORA Rose Gold			AURORA Rose Gold	AURORA Rose Gold
Code	2445200	2445201	2445210	2445211	2445217	2445230	2445240
Finish	Rose Gold		Rose Gold			Rose Gold	Rose Gold
Installation	one-hole, easy fix		one-hole, easy fix			two-hole	two-hole
Parameters	max.1,0 MPa, temp. max. 90°C		max.1,0 MPa, temp. max. 90°C			max.1,0 MPa, temp. max. 90°C	max.1,0 MPa, temp. max. 90°C
Cartridge	Ø35		Ø35			Ø35	Ø35
Flow class	Z		Z		Z	B/B	B
Aerator	M24x1, Honeycomb, adjustable water flow		M24x1, Honeycomb, adjustable water flow		MIKADO	M24x1, Honeycomb	-
Hoses / Connection	G3/8	G1/2	G3/8	G1/2	G3/8	G1/2	G1/2
Accessories	click-clack		n/a			n/a	n/a
Net weight	1,142		1,815			1,318	1,238
Technical drawing							



Series	AURORA Rose Gold	
Code	2445220	2445221
Finish	Rose Gold	
Installation	one-hole, easy fix	
Parameters	max.1,0 MPa, temp. max. 90°C	
Cartridge	Ø35	
Flow class	A	
Aerator	M22x1, Honeycomb	
Hoses / Connection	G3/8	G1/2
Accessories	metal pop-up	
Net weight	1,289	
Technical drawing		



Series	AURORA		AURORA			AURORA	AURORA
Code	2445100	2445101	2445110	2445111	2445117	2445130	2445140
Finish	Chrome		Chrome			Chrome	Chrome
Installation	one-hole, easy fix		one-hole, easy fix			two-hole	two-hole
Parameters	max.1,0 MPa, temp. max. 90°C		max.1,0 MPa, temp. max. 90°C			max.1,0 MPa, temp. max. 90°C	max.1,0 MPa, temp. max. 90°C
Cartridge	Ø35		Ø35			Ø35	Ø35
Flow class	Z		Z		Z	A	B
Aerator	M24x1, Honeycomb, adjustable water flow		M24x1, Honeycomb, adjustable water flow		MIKADO	M24x1, Honeycomb	-
Hoses / Connection	G3/8	G1/2	G3/8	G1/2	G3/8	G1/2	G1/2
Accessories	click-clack		n/a			n/a	n/a
Net weight	1,142		1,815			1,318	1,238
Technical drawing							

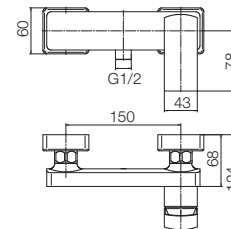
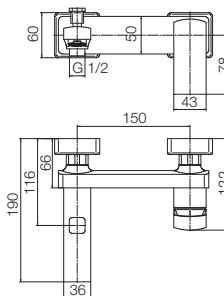
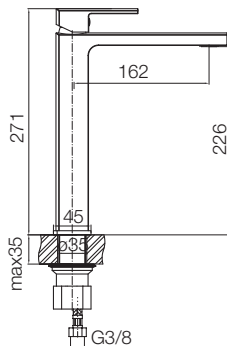
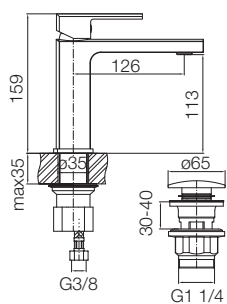


Series	AURORA	
Code	2445120	2445121
Finish	Chrome	
Installation	one-hole, easy fix	
Parameters	max.1,0 MPa, temp. max. 90°C	
Cartridge	Ø35	
Flow class	A	
Aerator	M22x1, Honeycomb	
Hoses / Connection	G3/8	G1/2
Accessories	metal pop-up	
Net weight	1,289	
Technical drawing		



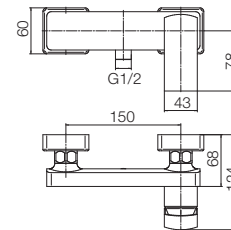
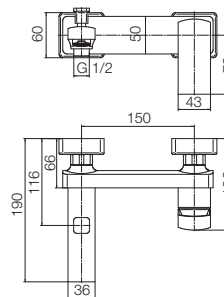
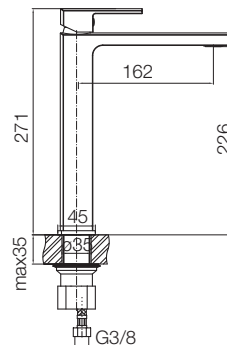
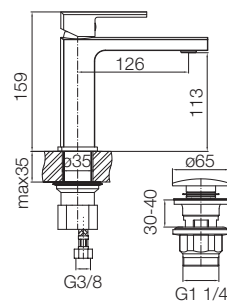
Series	V Black		V Black		V Black	V Black
Code	2419300	2419301	2419310	2419311	2419320	2419330
Finish	Black		Black		Black	Black
Installation	one-hole, easy fix		one-hole, easy fix		two-hole	two-hole
Parameters	max.1,0 MPa, temp. max. 90°C		max.1,0 MPa, temp. max. 90°C		max.1,0 MPa, temp. max. 90°C	max.1,0 MPa, temp. max. 90°C
Cartridge	Ø35		Ø35		Ø35	Ø35
Flow class	Z		Z		B/B	B
Aerator	M24x1, Slim Air, adjustable water flow, anti-limescale system		M24x1, Slim Air, adjustable water flow, anti-limescale system		M24x1	-
Hoses / Connection	G3/8	G1/2	G3/8	G1/2	G1/2	G1/2
Accessories	click-clack		n/a		n/a	n/a

Technical drawing



Series	V		V		V	V
Code	2419200	2419201	2419210	2419211	2419220	2419230
Finish	Chrome		Chrome		Chrome	Chrome
Installation	one-hole, easy fix		one-hole, easy fix		two-hole	two-hole
Parameters	max.1,0 MPa, temp. max. 90°C		max.1,0 MPa, temp. max. 90°C		max.1,0 MPa, temp. max. 90°C	max.1,0 MPa, temp. max. 90°C
Cartridge	Ø35		Ø35		Ø35	Ø35
Flow class	Z		Z		B/B	B
Aerator	M24x1, Slim Air, adjustable water flow, anti-limescale system		M24x1, Slim Air, adjustable water flow, anti-limescale system		M24x1	-
Hoses / Connection	G3/8	G1/2	G3/8	G1/2	G1/2	G1/2
Accessories	click-clack		n/a		n/a	n/a

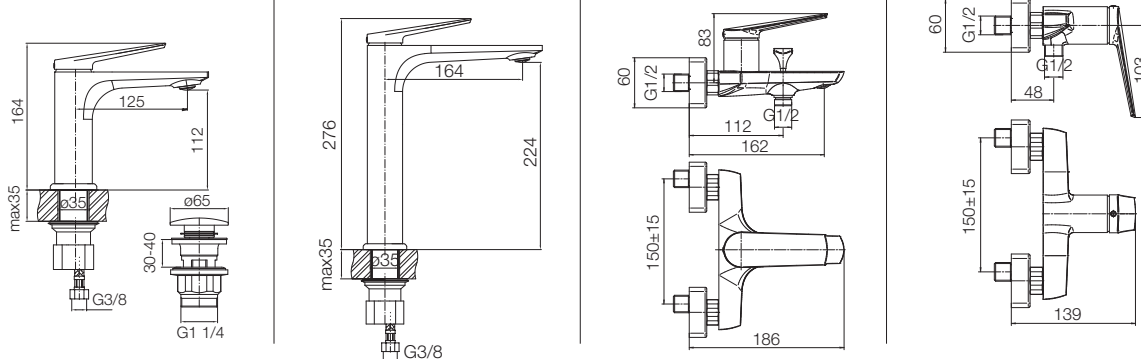
Technical drawing





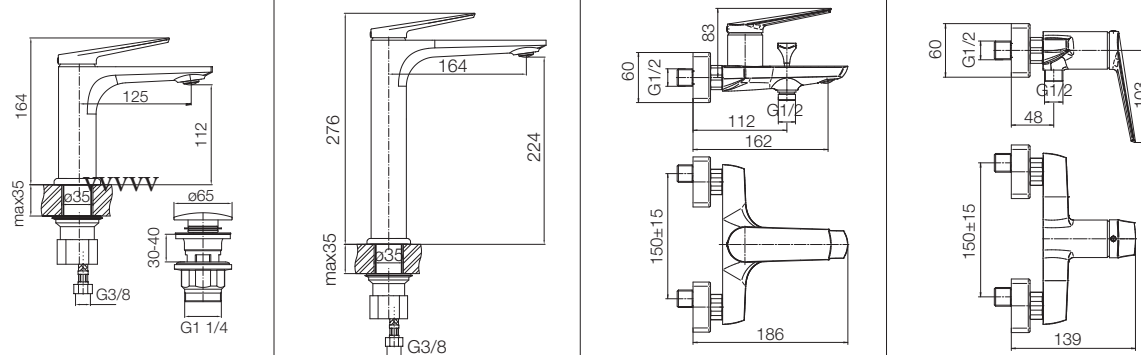
Series	SOHO Black		SOHO Black		SOHO Black	SOHO Black
Code	2417300	2417301	2417310	2417311	2417320	2417320
Finish	Black		Black		Black	Black
Installation	one-hole, easy fix		one-hole, easy fix		two-hole	two-hole
Parameters	max.1,0 MPa, temp. max. 90°C		max.1,0 MPa, temp. max. 90°C		max.1,0 MPa, temp. max. 90°C	max.1,0 MPa, temp. max. 90°C
Cartridge	Ø35		Ø35		Ø35	Ø35
Flow class	Z		Z		B/B	B
Aerator	M24x1, Slim Air, adjustable water flow, anti-limescale system		M24x1, Slim Air, adjustable water flow, anti-limescale system		M24x1	-
Hoses / Connection	G3/8	G1/2	G3/8	G1/2	G1/2	G1/2
Accessories	click-clack		n/a		n/a	n/a

Technical drawing



Series	SOHO		SOHO		SOHO	SOHO
Code	2417200	2417201	2417210	2417211	2417220	2417230
Finish	Chrome		Chrome		Chrome	Chrome
Installation	one-hole, easy fix		one-hole, easy fix		two-hole	two-hole
Parameters	max.1,0 MPa, temp. max. 90°C		max.1,0 MPa, temp. max. 90°C		max.1,0 MPa, temp. max. 90°C	max.1,0 MPa, temp. max. 90°C
Cartridge	Ø35		Ø35		Ø35	Ø35
Flow class	Z		Z		B/B	B
Aerator	M24x1, Slim Air, adjustable water flow, anti-limescale system		M24x1, Slim Air, adjustable water flow, anti-limescale system		M24x1	-
Hoses / Connection	G3/8	G1/2	G3/8	G1/2	G1/2	G1/2
Accessories	click-clack		n/a		n/a	n/a

Technical drawing





Series	CADIA Bronze		CADIA Bronze		CADIA Bronze	CADIA Bronze
Code	2412400	2412401	2412410	2412411	2412420	2412430
Finish	Bronze		Bronze		Bronze	Bronze
Installation	one-hole, easy fix		one-hole, easy fix		two-hole	two-hole
Parameters	max.1,0 MPa, temp. max. 90°C		max.1,0 MPa, temp. max. 90°C		max.1,0 MPa, temp. max. 90°C	max.1,0 MPa, temp. max. 90°C
Cartridge	Ø35		Ø35		Ø35	Ø35
Flow class	Z		Z		B/B	B
Aerator	M24x1, Slim Air, adjustable water flow, anti-limescale system		M24x1, Cascade, anti-limescale system		M24x1	-
Hoses / Connection	G3/8	G1/2	G3/8	G1/2	G1/2	G1/2
Accessories	click-clack		n/a		n/a	n/a
Net weight	1,136		1,692		1,649	1,227
Technical drawing						



Series	CADIA		CADIA		CADIA	CADIA
Code	2412300	2412301	2412310	2412311	2412320	2412330
Finish	Chrome		Chrome		Chrome	Chrome
Installation	one-hole, easy fix		one-hole, easy fix		two-hole	two-hole
Parameters	max.1,0 MPa, temp. max. 90°C		max.1,0 MPa, temp. max. 90°C		max.1,0 MPa, temp. max. 90°C	max.1,0 MPa, temp. max. 90°C
Cartridge	Ø35		Ø35		Ø35	Ø35
Flow class	Z		Z		B/B	B
Aerator	M24x1, Slim Air, adjustable water flow, anti-limescale system		M24x1, Cascade, anti-limescale system		M24x1	-
Hoses / Connection	G3/8	G1/2	G3/8	G1/2	G1/2	G1/2
Accessories	click-clack		n/a		n/a	n/a
Net weight	1,136		1,692		1,649	1,227
Technical drawing						



Series	QUASAR		QUASAR			QUASAR	QUASAR
Code	2446800	2446801	2446810	2446811	2446817	2446830	2446840
Finish	Chrome		Chrome			Chrome	Chrome
Installation	one-hole, easy fix		one-hole, easy fix			two-hole	two-hole
Parameters	max.1,0 MPa, temp. max. 90°C		max.1,0 MPa, temp. max. 90°C			max.1,0 MPa, temp. max. 90°C	max.1,0 MPa, temp. max. 90°C
Cartridge	Ø35		Ø35			Ø35	Ø35
Flow class	Z		Z			B/B	B
Aerator	M24x1, Slim Air, adjustable water flow, anti-limescale system		M24x1, Slim Air, adjustable water flow, anti-limescale system		MIKADO	M24x1	-
Hoses / Connection	G3/8	G1/2	G3/8	G1/2	G3/8	G1/2	G1/2
Accessories	click-clack		n/a			n/a	n/a
Net weight	1,095		1,640			1,296	1,265
Technical drawing							



Series	QUASAR	
Code	2446820	2446821
Finish	Chrome	
Installation	one-hole, easy fix	
Parameters	max.1,0 MPa, temp. max. 90°C	
Cartridge	Ø35	
Flow class	A	
Aerator	M24x1	
Hoses / Connection	G3/8	G1/2
Accessories	metal pop-up	
Net weight	1,276	
Technical drawing		



Series	LOFT Gold	LOFT Gold	LOFT Gold	LOFT Gold
Code	2455800	2455830	2455870	2455810
Finish	Gold	Gold	Gold	Gold
Installation	one-hole	one-hole	four-hole	two-hole
Parameters	max.1,0 MPa, temp. max. 90°C	max.1,0 MPa, temp. max. 90°C	max.1,0 MPa, temp. max. 90°C	max.1,0 MPa, temp. max. 90°C
Cartridge	Ø35	Ø35	Ø35	Ø35
Flow class	Z	Z	B/Z	B/B
Aerator	M24x1, Slim Air, adjustable water flow, anti-limescale system	M24x1, Slim Air, adjustable water flow, anti-limescale system	M24x1	M24x1
Hoses / Connection	G3/8	G3/8	G3/8	G1/2
Accessories	click-clack	n/a	hand shower, hose 1500 mm	n/a
Net weight	1,217	1,652	4,180	1,847
Technical drawing				



Series	LOFT Gold	LOFT Gold
Code	2455820	2455880
Finish	Gold	Gold
Installation	two-hole	one-hole
Parameters	max.1,0 MPa, temp. max. 90°C	max.1,0 MPa, temp. max. 90°C
Cartridge	Ø35	Ø35
Flow class	B	Z
Aerator	-	M22x1
Hoses / Connection	G1/2	G3/8
Accessories	n/a	metal pop-up
Net weight	1,305	1,242
Technical drawing		



Series	LOFT Black	LOFT Black	LOFT Black	LOFT Black
Code	2455900	2455910	2455950	2455920
Finish	Black	Black	Black	Black
Installation	one-hole	one-hole	four-hole	two-hole
Parameters	max.1,0 MPa, temp. max. 90°C	max.1,0 MPa, temp. max. 90°C	max.1,0 MPa, temp. max. 90°C	max.1,0 MPa, temp. max. 90°C
Cartridge	Ø35	Ø35	Ø35	Ø35
Flow class	Z	Z	B/Z	B/B
Aerator	M24x1, Slim Air, adjustable water flow, anti-limescale system	M24x1, Slim Air, adjustable water flow, anti-limescale system	M24x1	M24x1
Hoses / Connection	G3/8 G1/2	G3/8 G1/2	G3/8	G1/2
Accessories	click-clack	n/a	hand shower, hose 1500 mm	n/a
Net weight	1,217	1,652	4,180	1,847
Technical drawing				



Series	LOFT Black	LOFT Black
Code	2455930	2455940
Finish	Black	Black
Installation	two-hole	one-hole
Parameters	max.1,0 MPa, temp. max. 90°C	max.1,0 MPa, temp. max. 90°C
Cartridge	Ø35	Ø35
Flow class	B	Z
Aerator	-	M22x1
Hoses / Connection	G1/2	G3/8 G1/2
Accessories	n/a	metal pop-up
Net weight	1,305	1,242
Technical drawing		



Series	LOFT ECO		LOFT		LOFT	LOFT
Code	2454900	2454901	2454910	2454911	2454730	2454890
Finish	Chrome		Chrome		Chrome	Chrome
Installation	one-hole		one-hole		one-hole	four-hole
Parameters	max.1,0 MPa, temp. max. 90°C		max.1,0 MPa, temp. max. 90°C		max.1,0 MPa, temp. max. 90°C	max.1,0 MPa, temp. max. 90°C
Cartridge	Ø35		Ø35		Ø35	Ø35
Flow class	Z		A		Z	B/Z
Aerator	M24x1, Slim Air, adjustable water flow, anti-limescale system		M24x1		M24x1	M24x1
Hoses / Connection	G3/8	G1/2	G3/8	G1/2	G3/8	G3/8
Accessories	click-clack		click-clack		n/a	hand shower, hose 1500 mm
Net weight	1,217		1,217		1,652	4,180
Technical drawing						



Series	LOFT	LOFT	LOFT	LOFT	
Code	2454930	2454940	2455760	2454950	2454951
Finish	Chrome	Chrome	Chrome	Chrome	
Installation	two-hole	two-hole	two-hole	one-hole	
Parameters	max.1,0 MPa, temp. max. 90°C	max.1,0 MPa, temp. max. 90°C	max.1,0 MPa, temp. max. 90°C	max.1,0 MPa, temp. max. 90°C	
Cartridge	Ø35	Ø35	Ø35	Ø35	
Flow class	B/B	B	B/B	Z	
Aerator	M24x1	-	-	M22x1	
Hoses / Connection	G1/2	G1/2	G1/2	G3/8	G1/2
Accessories	n/a	n/a	n/a	metal pop-up	
Net weight	1,847	1,305	1,520	1,242	
Technical drawing					



Series	DECOR Black & Gold		DECOR Black & Gold		DECOR Black & Gold	DECOR Black & Gold
Code	2420700	2420701	2420710	2420711	2420720	2420730
Finish	Black & Gold		Black & Gold		Black & Gold	Black & Gold
Installation	one-hole		one-hole		two-hole	two-hole
Parameters	max.1,0 MPa, temp. max. 90°C		max.1,0 MPa, temp. max. 90°C		max.1,0 MPa, temp. max. 90°C	max.1,0 MPa, temp. max. 90°C
Cartridge	Ø35		Ø35		Ø35	Ø35
Flow class	Z		Z		B/A	A
Aerator	SLOT COIN, adjustable water flow		SLOT COIN, adjustable water flow		M24x1	-
Hoses / Connection	G3/8	G1/2	G3/8	G1/2	G1/2	G1/2
Accessories	n/a		n/a		n/a	n/a
Net weight	1,807		1,714		1,759	1,548
Technical drawing						



Series	DECOR Black		DECOR Black		DECOR Black	DECOR Black
Code	2420650	2420651	2420660	2420661	2420670	2420680
Finish	Black		Black		Black	Black
Installation	one-hole		one-hole		two-hole	two-hole
Parameters	max.1,0 MPa, temp. max. 90°C		max.1,0 MPa, temp. max. 90°C		max.1,0 MPa, temp. max. 90°C	max.1,0 MPa, temp. max. 90°C
Cartridge	Ø35		Ø35		Ø35	Ø35
Flow class	Z		Z		B/A	A
Aerator	SLOT COIN, adjustable water flow		SLOT COIN, adjustable water flow		M24x1	-
Hoses / Connection	G3/8	G1/2	G3/8	G1/2	G1/2	G1/2
Accessories	n/a		n/a		n/a	n/a
Net weight	1,807		1,714		1,759	1,548
Technical drawing						



Series	DECOR		DECOR		DECOR	DECOR
Code	2420600	2420601	2420610	2420611	2420620	2420630
Finish	Chrome		Chrome		Chrome	Chrome
Installation	one-hole		one-hole		two-hole	two-hole
Parameters	max.1,0 MPa, temp. max. 90°C		max.1,0 MPa, temp. max. 90°C		max.1,0 MPa, temp. max. 90°C	max.1,0 MPa, temp. max. 90°C
Cartridge	Ø35		Ø35		Ø35	Ø35
Flow class	Z		Z		B/A	A
Aerator	SLOT COIN, adjustable water flow		SLOT COIN, adjustable water flow		M24x1	-
Hoses / Connection	G3/8	G1/2	G3/8	G1/2	G1/2	G1/2
Accessories	n/a		n/a		n/a	n/a
Net weight	1,807		1,714		1,759	1,548
Technical drawing						



Series	TUBE ECO		TUBE		TUBE		TUBE
Code	2454800	2454801	2454810	2454811	2454820	2454821	2454830
Finish	Chrome		Chrome		Chrome		Chrome
Installation	one-hole		one-hole		one-hole		two-hole
Parameters	max.1,0 MPa, temp. max. 90°C		max.1,0 MPa, temp. max. 90°C		max.1,0 MPa, temp. max. 90°C		max.1,0 MPa, temp. max. 90°C
Cartridge	Ø35		Ø35		Ø35		Ø35
Flow class	Z		A		Z		B/B
Aerator	M24x1, Slim Air, adjustable water flow, anti-limescale system		M24x1		M24x1, Slim Air, adjustable water flow, anti-limescale system		M24x1
Hoses / Connection	G3/8	G1/2	G3/8	G1/2	G3/8	G1/2	G1/2
Accessories	click-clack		click-clack		n/a		n/a
Net weight	0,920		0,920		1,300		1,410
Technical drawing							



Series	TUBE		TUBE	
Code	2454840	2455720	2454850	2454851
Finish	Chrome	Chrome	Chrome	
Installation	two-hole	two-hole	one-hole	
Parameters	max.1,0 MPa, temp. max. 90°C	max.1,0 MPa, temp. max. 90°C	max.1,0 MPa, temp. max. 90°C	
Cartridge	Ø35	Ø35	Ø35	
Flow class	B	B	Z	
Aerator	-	-	M22x1	
Hoses / Connection	G1/2	G1/2	G3/8	G1/2
Accessories	n/a	n/a	metal pop-up	
Net weight	1,075	1,490	1,137	
Technical drawing				



Series	ESTO Black		ESTO Black		ESTO Black	ESTO Black
Code	2414300	2414301	2414310	2414311	2414320	2414330
Finish	Black		Black		Black	Black
Installation	one-hole		one-hole		two-hole	two-hole
Parameters	max.1,0 MPa, temp. max. 90°C		max.1,0 MPa, temp. max. 90°C		max.1,0 MPa, temp. max. 90°C	max.1,0 MPa, temp. max. 90°C
Cartridge	Ø35		Ø35		Ø35	Ø35
Flow class	Z		Z		B/B	B
Aerator	M24x1		M24x1		M24x1	---
Hoses / Connection	G3/8	G1/2	G3/8	G1/2	G1/2	G1/2
Accessories	click-clack		n/a		n/a	n/a
Net weight	1,387		1,580		2,040	2,023
Technical drawing						



Series	ESTO		ESTO		ESTO	ESTO
Code	2414200	2414201	2414210	2414211	2414220	2414230
Finish	Chrome		Chrome		Chrome	Chrome
Installation	one-hole		one-hole		two-hole	two-hole
Parameters	max.1,0 MPa, temp. max. 90°C		max.1,0 MPa, temp. max. 90°C		max.1,0 MPa, temp. max. 90°C	max.1,0 MPa, temp. max. 90°C
Cartridge	Ø35		Ø35		Ø35	Ø35
Flow class	Z		Z		B/B	B
Aerator	M24x1		M24x1		M24x1	---
Hoses / Connection	G3/8	G1/2	G3/8	G1/2	G1/2	G1/2
Accessories	click-clack		n/a		n/a	n/a
Net weight	1,387		1,580		2,040	2,023
Technical drawing						



Series	ANGELO		ANGELO	ANGELO	ANGELO	
Code	2453000	2453300	2453010	2453020	2453050	2453350
Finish	Chrome		Chrome	Chrome	Chrome	
Installation	one-hole		two-hole	two-hole	one-hole	
Parameters	max.1,0 MPa, temp. max. 90°C		max.1,0 MPa, temp. max. 90°C	max.1,0 MPa, temp. max. 90°C	max.1,0 MPa, temp. max. 90°C	
Cartridge	Ø40		Ø40	Ø40	Ø40	
Flow class	S		B/B	B	S	
Aerator	M24x1		M24x1	-	M24x1	
Hoses / Connection	G3/8	G1/2	G1/2	G1/2	G3/8	G1/2
Accessories	metal pop-up		n/a	n/a	metal pop-up	
Net weight	1,582		1,603	1,200	1,454	
Technical drawing						



Series	ECO	ECO	ECO	ECO
Code	2406900	2406910	2406920	2406930
Finish	Chrome	Chrome	Chrome	Chrome
Installation	one-hole	one-hole	two-hole	two-hole
Parameters	max.1,0 MPa, temp. max. 90°C	max.1,0 MPa, temp. max. 90°C	max.1,0 MPa, temp. max. 90°C	max.1,0 MPa, temp. max. 90°C
Cartridge	Ø35	Ø35	Ø35	Ø35
Flow class	Z	Z	A/A	A
Aerator	M24x1, Slim Air, adjustable water flow, anti-limescale system	M24x1	M24x1	---
Hoses / Connection	G3/8	G3/8	G1/2	G1/2
Accessories	click-clack	click-clack	n/a	n/a
Net weight	0,982	1,108	1,265	1,038
Technical drawing				



Series	LOGIC		LOGIC ECO		LOGIC		LOGIC
Code	2450900	2448650	2450880	2450860	2450920		2450910
Finish	Chrome		Chrome		Chrome		Chrome
Installation	one-hole		one-hole		two-hole		two-hole
Parameters	max.1,0 MPa, temp. max. 90°C		max.1,0 MPa, temp. max. 90°C		max.1,0 MPa, temp. max. 90°C		max.1,0 MPa, temp. max. 90°C
Cartridge	Ø40		Ø40		Ø40		Ø40
Flow class	A		Z		A		A/A
Aerator	M24x1		M24x1, Cascade, anti-limescale system		M24x1		M24x1
Hoses / Connection	G3/8	G1/2	G3/8	G1/2	G3/8	G1/2	G1/2
Accessories	pop-up		pop-up		n/a		hand shower, wall bracket, hose 1500 mm
Net weight	0,990		0,990		0,950		1,330
Technical drawing							

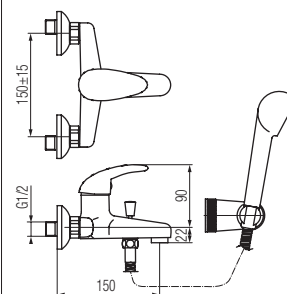
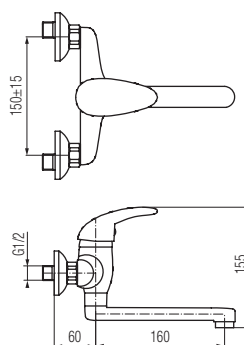
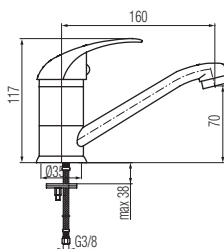
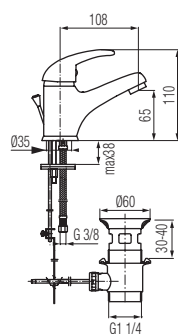


Series	LOGIC	LOGIC	LOGIC	
Code	2450950	2450750	2450990	2448660
Finish	Chrome	Chrome	Chrome	
Installation	two-hole	two-hole	one-hole	
Parameters	max.1,0 MPa, temp. max. 90°C	max.1,0 MPa, temp. max. 90°C	max.1,0 MPa, temp. max. 90°C	
Cartridge	Ø40	Ø40	Ø40	
Flow class	A	S/Z	A	
Aerator	-	M24x1	M24x1	
Hoses / Connection	G1/2	G1/2	G3/8	G1/2
Accessories	hand shower, wall bracket, hose 1500 mm	hand shower, wall bracket, hose 1500 mm	pop-up	
Net weight	1,230	1,671	0,890	
Technical drawing				



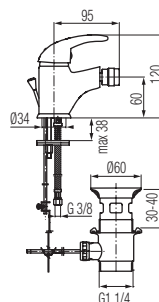
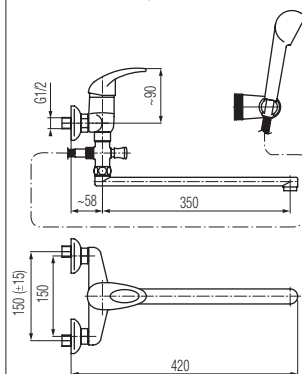
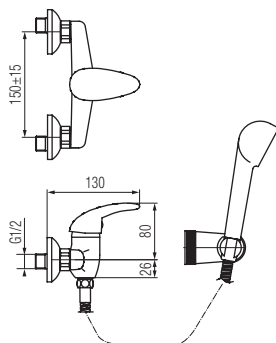
Series	GALEO		GALEO		GALEO	GALEO
Code	2441000	2441200	2441420	2441430	2441020	2441040
Finish	Chrome		Chrome		Chrome	Chrome
Installation	one-hole		one-hole		two-hole	two-hole
Parameters	max.1,0 MPa, temp. max. 90°C		max.1,0 MPa, temp. max. 90°C		max.1,0 MPa, temp. max. 90°C	max.1,0 MPa, temp. max. 90°C
Cartridge	Ø35		Ø35		Ø35	Ø35
Flow class	A		A		A	B
Aerator	M24x1		M24x1		M24x1	M24x1
Hoses / Connection	G3/8	G1/2	G3/8	G1/2	G1/2	G1/2
Accessories	pop-up		n/a		n/a	hand shower, wall bracket, hose 1500 mm
Net weight	1,007		0,702		0,950	1,330

Technical drawing



Series	GALEO	GALEO	GALEO	
Code	2441050	2441070	2441060	2441260
Finish	Chrome	Chrome	Chrome	
Installation	two-hole	two-hole	one-hole	
Parameters	max.1,0 MPa, temp. max. 90°C	max.1,0 MPa, temp. max. 90°C	max.1,0 MPa, temp. max. 90°C	
Cartridge	Ø35	Ø35	Ø35	
Flow class	A	B	A	
Aerator	-	M24x1	M24x1	
Hoses / Connection	G1/2	G1/2	G3/8	G1/2
Accessories	hand shower, wall bracket, hose 1500 mm	hand shower, wall bracket, hose 1500 mm	pop-up	
Net weight	1,304	1,671	1,105	

Technical drawing





Series	CLASS		CLASS	CLASS	CLASS
Code	2446000	2446200	2446010	2446030	2446040
Finish	Chrome		Chrome	Chrome	Chrome
Installation	one-hole		two-hole	two-hole	two-hole
Parameters	max.1,0 MPa, temp. max. 90°C		max.1,0 MPa, temp. max. 90°C	max.1,0 MPa, temp. max. 90°C	max.1,0 MPa, temp. max. 90°C
Cartridge	-		-	-	-
Flow class	A		A	B/B	A
Aerator	M24x1		M24x1	M28x1	-
Hoses / Connection	G3/8	G1/2	G3/8	G1/2	G1/2
Accessories	n/a		n/a	hand shower, hose 1500 mm	hand shower, wall bracket, hose 1500 mm
Net weight	1,001		0,995	0,950	1,261
Technical drawing					



Series	CLASS
Code	2446050
Finish	Chrome
Installation	two-hole
Parameters	max.1,0 MPa, temp. max. 90°C
Cartridge	-
Flow class	B
Aerator	M24x1
Hoses / Connection	G1/2
Accessories	hand shower, hose 1500 mm
Net weight	1,697
Technical drawing	

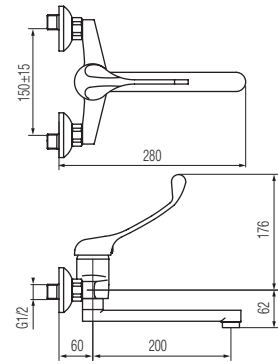
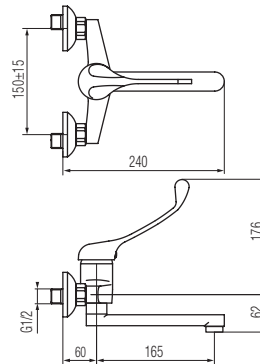
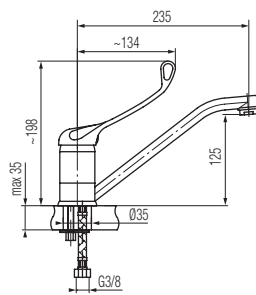
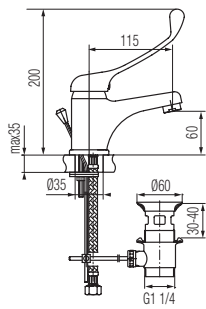


ESTILL ROUND	ESTILL ROUND PLUS	ESTILL SQUARE PLUS
2447160	2447150	2447170
Chrome	Chrome	Chrome
two-hole	two-hole	two-hole
max.1,0 MPa, temp. max. 90°C	max.1,0 MPa, temp. max. 90°C	max.1,0 MPa, temp. max. 90°C
thermostatic regulator	thermostatic regulator	thermostatic regulator
B/C	B	B
M28x1	-	-
G1/2	G1/2	G1/2
n/a	n/a	n/a
1,850	1,580	1,880



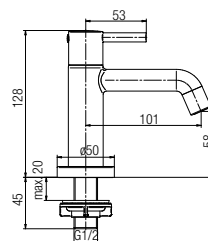
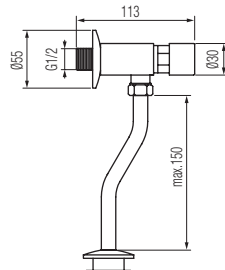
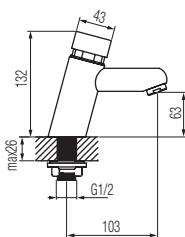
Series	MEDICA	MEDICA	MEDICA	MEDICA
Code	2401760	2401770	2400760	2400940
Finish	Chrome	Chrome	Chrome	Chrome
Installation	one-hole	one-hole	two-hole	two-hole
Parameters	max.1,0 MPa, temp. max. 90°C	max.1,0 MPa, temp. max. 90°C	max.1,0 MPa, temp. max. 90°C	max.1,0 MPa, temp. max. 90°C
Cartridge	Ø40	Ø40	Ø40	Ø40
Flow class	A	A	A	A
Aerator	M24x1	M24x1	M24x1	M24x1
Hoses / Connection	G3/8	G3/8	G3/8	G3/8
Accessories	n/a	n/a	n/a	n/a
Net weight	1,395	0,934	1,411	1,428

Technical drawing




Series	TIMEPRESS	URIVEX	SOLO
Code	2452900	2452950	2452880
Finish	Chrome	Chrome	Chrome
Installation	one-hole	two-hole	one-hole
Parameters	max.1,0 MPa, temp. max. 90°C	max.1,0 MPa, temp. max. 90°C	max.1,0 MPa, temp. max. 90°C
Cartridge	Ø35	Ø35	-
Flow class	A	S	A
Aerator	-	-	-
Hoses / Connection	G1/2	G1/2	G1/2
Accessories	n/a	n/a	n/a
Net weight	0,764	1,039	0,574

Technical drawing





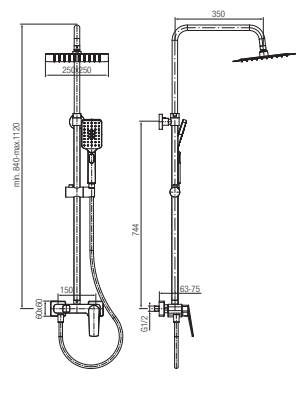
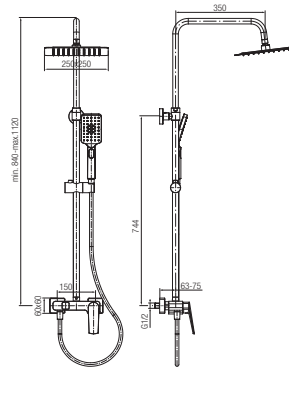
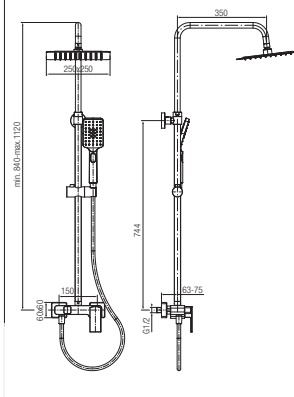
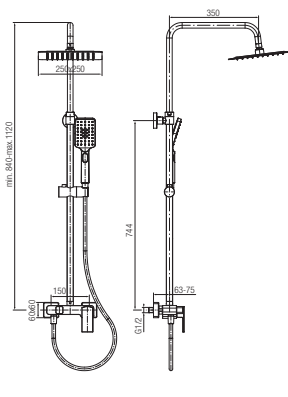
Series	DIYA Black	DIYA	CUBUS Black	CUBUS
Code	2447120	2447190	2447130	2447140
Finish	Black	Chrome	Black	Chrome
Parameters	max. 1,0 MPa, temp. max. 90°C	max. 1,0 MPa, temp. max. 90°C	max. 1,0 MPa, temp. max. 90°C	max. 1,0 MPa, temp. max. 90°C
Flow class	B/A	B/A	B/A	B/A
Accessories	shower head, wall bracket, hose 1500 mm	shower head, wall bracket, hose 1500 mm	shower head, wall bracket, hose 1500 mm	shower head, wall bracket, hose 1500 mm
Net weight	5,150	5,150	5,250	5,250



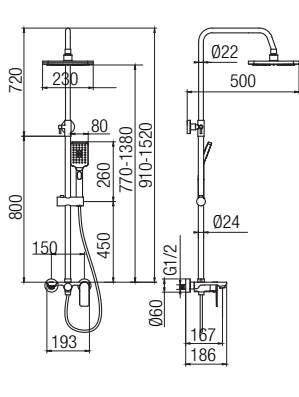
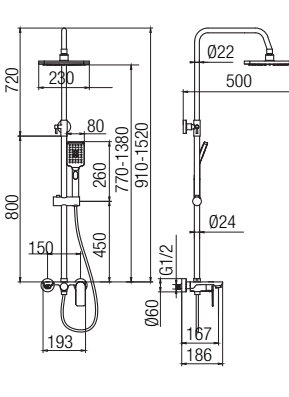
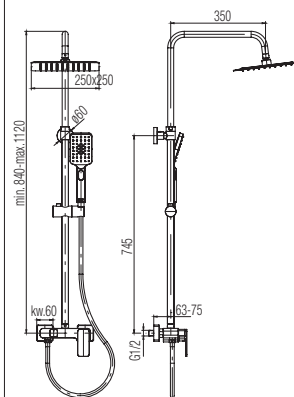
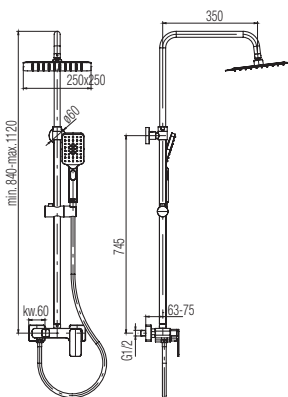
Series	LOFT Gold	LOFT Black	LOFT	TUBE
Code	2455670	2455750	2455740	2455700
Finish	Gold	Black	Chrome	Chrome
Parameters	max. 1,0 MPa, temp. max. 90°C	max. 1,0 MPa, temp. max. 90°C	max. 1,0 MPa, temp. max. 90°C	max. 1,0 MPa, temp. max. 90°C
Flow class	B/A	B/A	B/A	B/A
Accessories	shower head, wall bracket, hose 1500 mm	shower head, wall bracket, hose 1500 mm	shower head, wall bracket, hose 1500 mm	shower head, wall bracket, hose 1500 mm
Net weight	3,995	3,995	3,995	3,800



Series	V Black	V	SOHO Black	SOHO
Code	2419380	2419280	2417380	2417280
Finish	Black	Chrome	Black	Chrome
Parameters	max. 1,0 MPa, temp. max. 90°C	max. 1,0 MPa, temp. max. 90°C	max. 1,0 MPa, temp. max. 90°C	max. 1,0 MPa, temp. max. 90°C
Flow class	A/A	A/A	A/A	A/A
Accessories	shower head, wall bracket, hose 1500 mm	shower head, wall bracket, hose 1500 mm	shower head, wall bracket, hose 1500 mm	shower head, wall bracket, hose 1500 mm
Net weight	3,995	3,995	3,995	3,995



Series	ESTO Black	ESTO	LOFT Black (with spout)	LOFT (with spout)
Code	2414380	2414280	2456330	2456320
Finish	Black	Chrome	Black	Chrome
Parameters	max. 1,0 MPa, temp. max. 90°C	max. 1,0 MPa, temp. max. 90°C	max. 1,0 MPa, temp. max. 90°C	max. 1,0 MPa, temp. max. 90°C
Flow class	A/A	A/A	B/A/Z	B/A/Z
Accessories	shower head, wall bracket, hose 1500 mm	shower head, wall bracket, hose 1500 mm	shower head, wall bracket, hose 1500 mm	shower head, wall bracket, hose 1500 mm
Net weight	3,995	3,995	3,900	3,900





Series	V Black (with spout)	V (with spout)	SOHO Black (with spout)	SOHO (with spout)
Code	2419390	2419290	2417390	2417290
Finish	Black	Chrome	Black	Chrome
Parameters	max. 1,0 MPa, temp. max. 90°C	max. 1,0 MPa, temp. max. 90°C	max. 1,0 MPa, temp. max. 90°C	max. 1,0 MPa, temp. max. 90°C
Flow class	B/A/Z	B/A/Z	B/A/Z	B/A/Z
Accessories	shower head, wall bracket, hose 1500 mm	shower head, wall bracket, hose 1500 mm	shower head, wall bracket, hose 1500 mm	shower head, wall bracket, hose 1500 mm
Net weight	3,900	3,900	3,900	3,900
Technical drawing				



Series	ESTO Black (with spout)	ESTO (with spout)	DECOR Black	DECOR
Code	2414390	2414290	2420760	2420750
Finish	Black	Chrome	Black	Chrome
Parameters	max. 1,0 MPa, temp. max. 90°C	max. 1,0 MPa, temp. max. 90°C	max. 1,0 MPa, temp. max. 90°C	max. 1,0 MPa, temp. max. 90°C
Flow class	B/A/Z	B/A/Z	A/A/Z	A/A/Z
Accessories	shower head, wall bracket, hose 1500 mm	shower head, wall bracket, hose 1500 mm	shower head, wall bracket, hose 1500 mm	shower head, wall bracket, hose 1500 mm
Net weight	3,900	3,900	3,995	3,995
Technical drawing				



Series	FARO	COOL	COMODO
Code	2449960	2449940	2600750
Finish	Chrome	Chrome	Chrome
Parameters	max. 0,5 MPa, temp. max. 70°C	max. 0,5 MPa, temp. max. 70°C	-
Flow class	Z	Z	-
Accessories	shower head, wall bracket, hose 1500 mm	shower head, wall bracket, hose 1500 mm	-
Net weight	0,691	0,631	0,372
Technical drawing			



Series	LOFT Gold	LOFT Black	LOFT
Code	2432970	2432960	2432950
Finish	Gold	Black	Chrome
Parameters	max. 0,5 MPa, temp. max. 70°C		
Flow class	Z		
Accessories	hose 1500 mm		
Net weight	0,631		
Technical drawing			



Series	LOFT Gold	LOFT Black	LOFT	CADIA Bronze
Code	2455850	2445350	2432850	2432850
Finish	Gold	Black	Chrome	Bronze
Parameters	max. 0,5 MPa, temp. max. 70°C			max. 0,5 MPa, temp. max. 70°C
Flow class	Z			Z
Accessories	shower hand, wall bracket, hose 1500 mm			shower hand, wall bracket, hose 1500 mm
Net weight	0,465			0,465
Technical drawing				

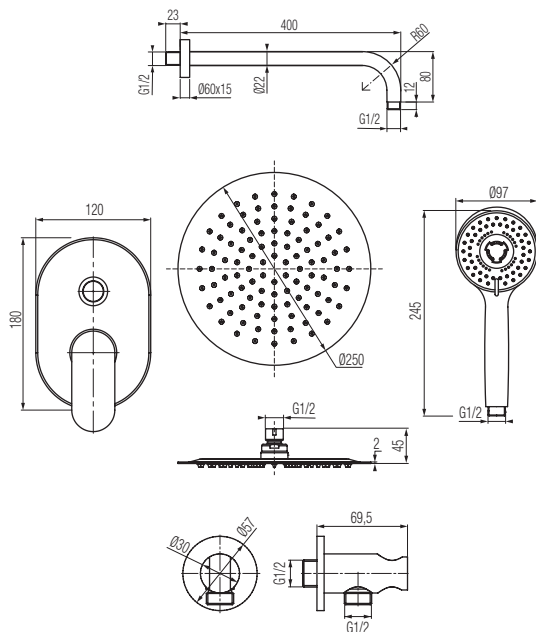
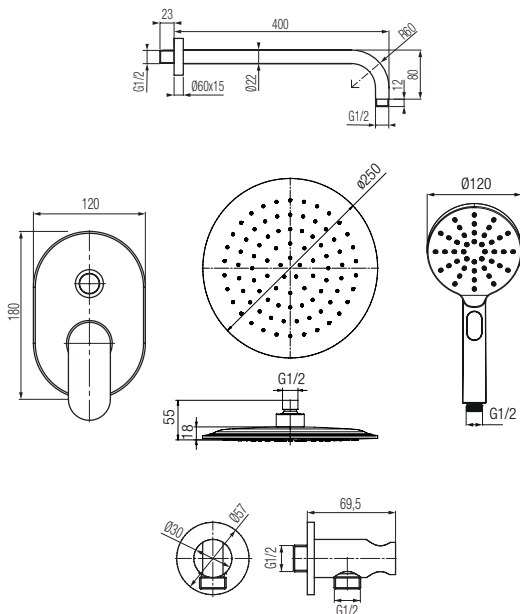


Series	Rose	WET	VERA
Code	2445350	2449560	2449550
Finish	Rose Gold	Chrome	Chrome
Parameters	max. 0,5 MPa, temp. max. 70°C	max. 0,5 MPa, temp. max. 70°C	max. 0,5 MPa, temp. max. 70°C
Flow class	S	Z	Z
Accessories	shower hand, wall bracket, hose 1500 mm	shower hand, wall bracket, hose 1500 mm	shower hand, wall bracket, hose 1500 mm
Net weight	0,280	0,392	0,332
Technical drawing			



Series	DIONE Black	DIONE
Code	2448860	2449990
Finish	Black	Chrome
Installation	concealed	concealed
Parameters	max.1,0 MPa, temp. max. 90°C	max.1,0 MPa, temp. max. 90°C
Cartridge	35 mm	35 mm
Flow class	A/A	A/A
Hoses / Connection	G1/2	G1/2
Accessories	shower head, shower arm, hand shower, wall bracket, hose 1500 mm	shower head, shower arm, hand shower, wall bracket, hose 1500-2000 mm
Net weight	3,680	3,270

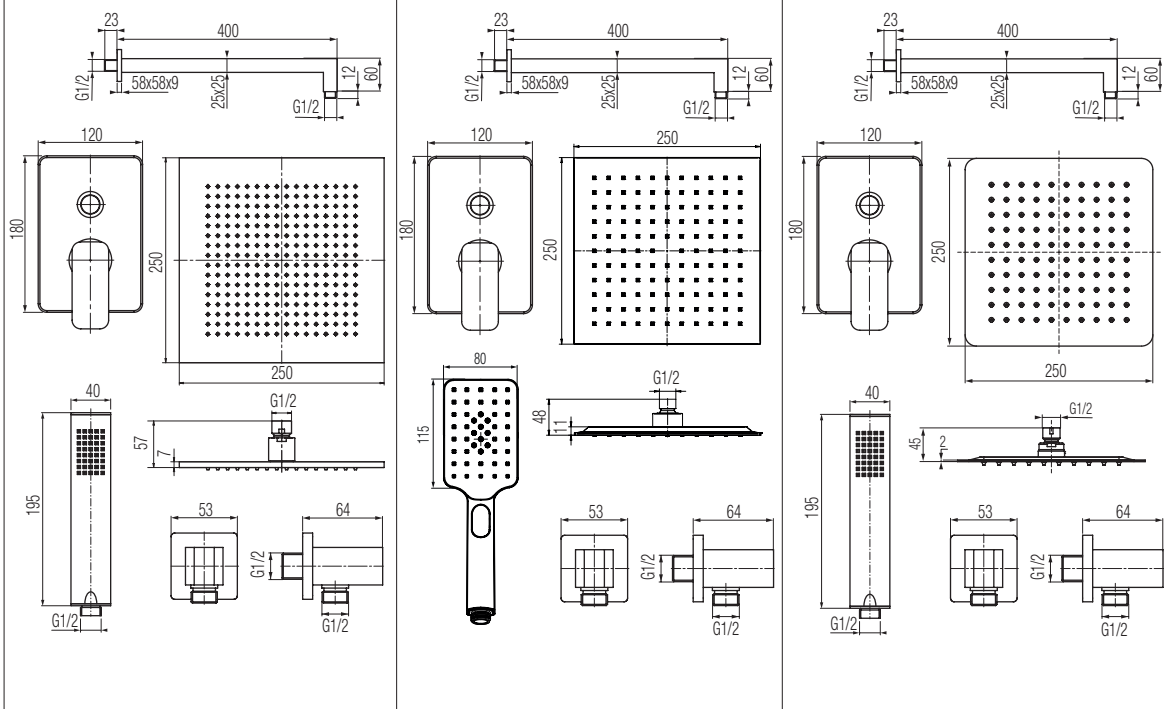
Technical drawing





Series	CARRÉ Gold	CARRÉ Black	CARRÉ
Code	2455790	2448850	2449980
Finish	Gold	Black	Chrome
Installation	concealed	concealed	concealed
Parameters	max.1,0 MPa, temp. max. 90°C	max.1,0 MPa, temp. max. 90°C	max.1,0 MPa, temp. max. 90°C
Cartridge	35 mm	35 mm	35 mm
Flow class	A/Z	A/Z	A/Z
Hoses / Connection	G1/2	G1/2	G1/2
Accessories	shower head, shower arm, hand shower, wall bracket, hose 1500 mm	shower head, shower arm, hand shower, wall bracket, hose 1500 mm	shower head, shower arm, hand shower, wall bracket, hose 1500 mm
Net weight	3,680	3,270	3,270

Technical drawing





Series	DIONE Rose Gold	DIONE Black	DIONE	DIONE
Code	2445430	2445960	2448420	2448410
Finish	Rose Gold	Black	Chrome	Chrome
Dimensions	ø250 mm	ø250 mm	ø300 mm	ø250 mm
Net weight	0,850	0,850	1,226	0,850
Technical drawing				



Series	DIONE	CARRE Gold	CARRÉ Black	CARRÉ
Code	2448400	2455590	2445980	2448450
Finish	Chrome	Gold	Black	Chrome
Dimensions	ø200 mm	250 x 250 mm	250 x 250 mm	300 x 300 mm
Net weight	0,595	0,850	1,052	1,530
Technical drawing				



Series	CARRÉ	CARRÉ	ROUND Rose Gold	ROUND Black
Code	2448440	2448430	2445420	2444660
Finish	Chrome	Chrome	Rose Gold	Black
Dimensions	250 x 250 mm	200 x 200 mm	400 mm	
Net weight	1,052	0,736	0,275	
Technical drawing				



Series	ROUND	KVADRO Gold	KVADRO Black	KVADRO
Code	2448460	2455570	2444610	2448470
Finish	Chrome	Gold	Black	Chrome
Dimensions	400 mm	400 mm		
Net weight	0,275	0,430		
Technical drawing				

3-function mixers



Series	V Black	V	SOHO Black	SOHO
Code	2419370	2419270	2417370	2417270
Finish	Black	Chrome	Black	Chrome
Installation	concealed G1/2		concealed G1/2	
Parameters	max.1 MPa, temp. max. 90°C		max.1 MPa, temp. max. 90°C	
Cartridge	Ø35		Ø35	
Flow class	B/B/B		B/B/B	
Hoses / Connection	G1/2xG3/4		G1/2xG3/4	
Net weight	1,605		1,605	
Technical drawing				

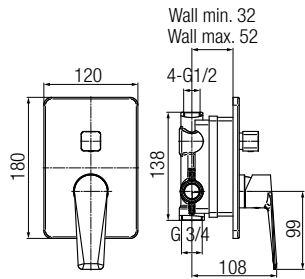


Series	LOFT Gold	LOFT Black	LOFT	TUBE
Code	2455560	2408670	2408660	2408640
Finish	Gold	Black	Chrome	Chrome
Installation	concealed G1/2		concealed G1/2	
Parameters	max.1 MPa, temp. max. 90°C		max.1 MPa, temp. max. 90°C	
Cartridge	Ø35		Ø35	
Flow class	B/B/B		B/B/B	
Hoses / Connection	G1/2xG3/4		G1/2xG3/4	
Net weight	1,585		1,513	
Technical drawing				



Series	ESTO Black	ESTO
Code	2414370	2414270
Finish	Black	Chrome
Installation	concealed G1/2	
Parameters	max.1 MPa, temp. max. 90°C	
Cartridge	Ø35	
Flow class	B/B/B	
Hoses / Connection	G1/2xG3/4	
Net weight	1,612	

Technical drawing




2-function mixers




Series	AURORA Rose Gold	AURORA	V Black	V
Code	2445270	2445170	2419350	2419250
Finish	Rose Gold	Chrome	Black	Chrome
Installation	concealed G1/2		concealed G1/2	
Parameters	max.1,0 MPa, temp. max. 90°C		max.1,0 MPa, temp. max. 90°C	
Cartridge	Ø35		Ø35	
Flow class	B/B		B/B	
Hoses / Connection	in 2-G1/2, out 1-G1/2, 1-G3/4		in 2-G1/2, out 1-G1/2, 1-G3/4	
Net weight	1,447		1,491	
Technical drawing				



Series	SOHO Black	SOHO	QUASAR	LOFT Gold
Code	2417350	2417250	2446870	2455550
Finish	Black	Chrome	Chrome	Gold
Installation	concealed G1/2		concealed G1/2	
Parameters	max.1,0 MPa, temp. max. 90°C		max.1,0 MPa, temp. max. 90°C	
Cartridge	Ø35		Ø35	
Flow class	B/B		B/B	
Hoses / Connection	in 2-G1/2, out 1-G1/2, 1-G3/4		in 2-G1/2, out 1-G1/2, 1-G3/4	
Net weight	1,491		1,447	
Technical drawing				



Series	LOFT Black	LOFT	TUBE	ESTO Black
Code	2455970	2454980	2454880	2414350
Finish	Black	Chrome	Chrome	Black
Installation	concealed G1/2		concealed G1/2	
Parameters	max.1,0 MPa, temp. max. 90°C		max.1,0 MPa, temp. max. 90°C	
Cartridge	Ø35		Ø35	
Flow class	B/B		B/B	
Hoses / Connection	in 2-G1/2, out 1-G1/2, 1-G3/4		in 2-G1/2, out 1-G1/2, 1-G3/4	
Net weight	1,491		1,447	
Technical drawing				



Series	ESTO	ANGELO
Code	2414250	2453280
Finish	Chrome	Chrome
Installation	concealed G1/2	
Parameters	max.1,0 MPa, temp. max. 90°C	
Cartridge	Ø35	
Flow class	B/B	
Hoses / Connection	in 2-G1/2, out 1-G1/2, 1-G3/4	
Net weight	1,491	1,500
Technical drawing		

1-function mixers



Series	AURORA Rose Gold	AURORA	V Black	V
Code	2445260	2445160	2419340	2419240
Finish	Rose Gold	Chrome	Black	Chrome
Installation	concealed G1/2		concealed G1/2	
Parameters	max.1,0 MPa, temp. max. 90°C		max.1,0 MPa, temp. max. 90°C	
Cartridge	Ø35		Ø35	
Flow class	B		B	
Hoses / Connection	3-G1/2		3-G1/2	
Net weight	0,947		0,916	
Technical drawing				



Series	SOHO Black	SOHO	QUASAR	LOFT Gold
Code	2417340	2417240	2446860	2455540
Finish	Black	Chrome	Chrome	Gold
Installation	concealed G1/2		concealed G1/2	
Parameters	max.1,0 MPa, temp. max. 90°C		max.1,0 MPa, temp. max. 90°C	
Cartridge	Ø35		Ø35	
Flow class	B		B	
Hoses / Connection	3-G1/2		3-G1/2	
Net weight	0,931		0,947	
Technical drawing				



Series	LOFT Black	LOFT	ESTO Black	ESTO
Code	2455960	2454970	2414340	2414240
Finish	Black	Chrome	Black	Chrome
Installation	concealed G1/2		concealed G1/2	
Parameters	max.1,0 MPa, temp. max. 90°C		max.1,0 MPa, temp. max. 90°C	
Cartridge	Ø35		Ø35	
Flow class	B		B	
Hoses / Connection	3-G1/2		3-G1/2	
Net weight	0,930		0,947	
Technical drawing				



Series	TUBE	ANGELO
Code	2454870	2453270
Finish	Chrome	Chrome
Installation	concealed G1/2	
Parameters	max.1,0 MPa, temp. max. 90°C	
Cartridge	Ø35	
Flow class	B	
Hoses / Connection	3-G1/2	
Net weight	0,947	0,930
Technical drawing		



Series	ROUND PLUS			ROUND		
Code	2445410	2444670	2448310	2445400	2444680	2448300
Finish	Rose Gold	Black	Chrome	Rose Gold	Black	Chrome
Net weight	0,245			0,219		
Technical drawing						



Series	KVADRO PLUS			KVADRO	
Code	2455580	2444620	2448330	2444630	2448320
Finish	Gold	Black	Chrome	Black	Chrome
Net weight	0,262			0,178	
Technical drawing					



Series	KVADRO Gold	KVADRO Black	KVADRO	ROUND
Code	2455890	2455510	2455500	2455520
Finish	Gold	Black	Chrome	Chrome
Installation	one-hole			one-hole
Parameters	max.1,0 MPa, temp. max. 90°C			max.1,0 MPa, temp. max. 90°C
Cartridge	---			---
Flow class	B			B
Aerator	M24x1			M24x1
Hoses / Connection	G1/2			G1/2
Accessories	n/a			n/a
Net weight	0,539			0,370
Technical drawing				



Series	V Black	V	SOHO Black	SOHO	LOFT Gold
Code	2419360	2419260	2417360	2417260	2455860
Finish	Black	Chrome	Black	Chrome	Gold
Installation	two-hole		two-hole		two-hole
Parameters	max.1,0 MPa, temp. max. 90°C		max.1,0 MPa, temp. max. 90°C		max.1,0 MPa, temp. max. 90°C
Cartridge	Ø35		Ø35		Ø35
Flow class	A		A		A
Aerator	M24x1		M24x1		M24x1
Hoses / Connection	G1/2		G1/2		G1/2
Accessories	n/a		n/a		n/a
Net weight	1,271		1,169		1,491
Technical drawing					



Series	LOFT Black	LOFT	TUBE	ESTO Black	ESTO
Code	2455980	2454780	2454790	2414360	2414260
Finish	Black	Chrome	Chrome	Black	Chrome
Installation	two-hole		two-hole	two-hole	
Parameters	max.1,0 MPa, temp. max. 90°C		max.1,0 MPa, temp. max. 90°C	max.1,0 MPa, temp. max. 90°C	
Cartridge	Ø35		Ø35	Ø35	
Flow class	A		A	A	
Aerator	M24x1		M24x1	M24x1	
Hoses / Connection	G1/2		G1/2	G1/2	
Accessories	n/a		n/a	n/a	
Net weight	1,491		1,271	1,155	
Technical drawing					



Series	AURORA Rose Gold			AURORA			QUASAR			ELL	
Code	2445250	2445251	2445257	2445150	2445151	2445157	2446850	2446851	2446857	2453720	2453727
Finish	Rose Gold			Chrome			Chrome			Chrome	
Installation	one-hole, easy fix			one-hole, easy fix			one-hole, easy fix			one-hole, easy fix	
Parameters	max.1,0 MPa, temp. max. 90°C			max.1,0 MPa, temp. max. 90°C			max.1,0 MPa, temp. max. 90°C			max.1,0 MPa, temp. max. 90°C	
Cartridge	Ø35			Ø35			Ø35			Ø35	
Flow class	A			A			A			A	
Aerator	M24x1		MIKADO	M24x1		MIKADO	M24x1		MIKADO	M24x1	MIKADO
Hoses / Connection	G3/8	G1/2	G3/8	G3/8	G1/2	G3/8	G3/8	G1/2	G3/8	G3/8	
Net weight	1,210			1,210			1,890			1,010	
Technical drawing											



Series	INIZIO	LOFT		TUBE		ANGELO	
Code	2425900	2454960	2454961	2454860	2454861	2453030	2453330
Finish	Chrome	Chrome		Chrome		Chrome	
Installation	one-hole	one-hole		one-hole		one-hole	
Parameters	max.1,0 MPa, temp. max. 90°C	max.1,0 MPa, temp. max. 90°C		max.1,0 MPa, temp. max. 90°C		max.1,0 MPa, temp. max. 90°C	
Cartridge	Ø25	Ø35		Ø35		Ø40	
Flow class	Z	A		Z		A	
Aerator	M24x1	flow regulator		M24x1		M24x1	
Hoses / Connection	G3/8	G3/8	G1/2	G3/8	G1/2	G3/8	G1/2
Net weight	1,720	1,305		1,095		1,672	
Technical drawing							



Series	ANGELO		DELTA		DELTA		DELTA	
Code	2453040	2453340	2450060	2450220	2450070	2450230	2450080	2450240
Finish	Chrome		Chrome		Chrome		Chrome	
Installation	one-hole		one-hole		one-hole		one-hole	
Parameters	max.1,0 MPa, temp. max. 90°C		max.1,0 MPa, temp. max. 90°C		max.1,0 MPa, temp. max. 90°C		max.1,0 MPa, temp. max. 90°C	
Cartridge	Ø40		Ø40		Ø40		Ø40	
Flow class	A		A		A		Z	
Aerator	M24x1		M24x1		M24x1		M24x1	
Hoses / Connection	G3/8	G1/2	G3/8	G1/2	G3/8	G1/2	G3/8	G1/2
Net weight	2,331		1,480		1,050		0,867	
Technical drawing								

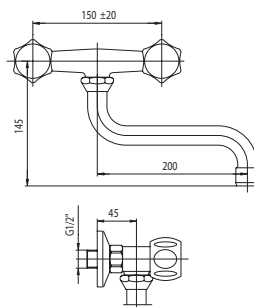
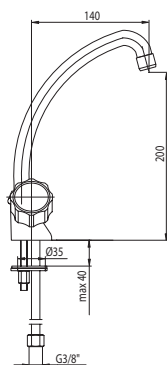
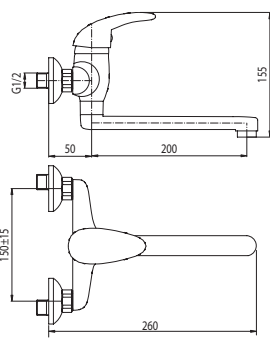


Series	LOGIC		LOGIC		LOGIC	GALEO	
Code	2450960	2450963	2450930	2448670	2450940	2441010	2441210
Finish	Chrome		Chrome		Chrome	Chrome	
Installation	one-hole		one-hole		two-hole	one-hole	
Parameters	max.1,0 MPa, temp. max. 90°C		max.1,0 MPa, temp. max. 90°C		max.1,0 MPa, temp. max. 90°C	max.1,0 MPa, temp. max. 90°C	
Cartridge	Ø40		Ø40		Ø40	Ø35	
Flow class	A		A		A	A	
Aerator	M24x1, double-function shower head		M24x1		M24x1	M24x1	
Hoses / Connection	G3/8	G1/2	G3/8	G1/2	G3/8	G3/8	G1/2
Net weight	1,280		0,710		1,020	0,728	
Technical drawing							



Series	GALEO	CLASS		CLASS
Code	2441030	2446060	2446063	2446020
Finish	Chrome	Chrome		Chrome
Installation	two-hole	one-hole		two-hole
Parameters	max.1,0 MPa, temp. max. 90°C	max.1,0 MPa, temp. max. 90°C		max.1,0 MPa, temp. max. 90°C
Cartridge	Ø35	-		-
Flow class	A	A		A
Aerator	M24x1	M24x1		M24x1
Hoses / Connection	G1/2	G3/8	G1/2	G1/2
Net weight	1,052	1,001		0,996

Technical drawing





Series	ROUND Black	ROUND White	ROUND
Code	2445770	2445760	2445750
Finish	Black	White	Chrome
Functions	3		
Parameters	0,5 MPa, temp. max. 70°C		
Net weight	0,167		
Technical drawing			



Series	DALI Gold	DALI Black	DALI White	DALI
Code	2445740	2445720	2445710	2445700
Finish	Gold	Black	White	Chrome
Functions	3			
Parameters	0,5 MPa, temp. max. 70°C			
Net weight	0,140			
Technical drawing				



Series	WET	COZY	VERA	EASY	TOSCA
Code	2449450	2449460	2449430	2449440	2449230
Finish	Chrome	Chrome	Chrome	Chrome	Chrome
Functions	5	5	3	3	3
Parameters	0,5 MPa, temp. max. 70°C	0,5 MPa, temp. max. 70°C	0,5 MPa, temp. max. 70°C	0,5 MPa, temp. max. 70°C	0,5 MPa, temp. max. 70°C
Net weight	0,146	0,160	0,140	0,164	0,162
Technical drawing					



Series	SOUL	CARRÉ	SIMPLE	ORTA	UMBRA
Code	2449420	2328280	2449360	2449410	2449310
Finish	Chrome	Chrome	Chrome	Chrome	Chrome
Functions	1	1	1	1	2
Parameters	0,5 MPa, temp. max. 70°C	0,5 MPa, temp. max. 70°C	0,5 MPa, temp. max. 70°C	0,5 MPa, temp. max. 70°C	0,5 MPa, temp. max. 70°C
Net weight	0,148	0,219	0,128	0,098	0,148
Technical drawing					



Series	FRESCO
Code	2449490
Finish	Chrome
Functions	1
Parameters	0,5 MPa, temp. max. 70°C
Net weight	0,160
Technical drawing	



Series	BLACK	WET	STANDARD	SONATA	PICO
Code	2445600	2449380	2449400	2404540	2449390
Finish	Black	Chrome	Chrome	Chrome	Chrome
Net weight	0,087	0,087	0,081	0,064	0,085
Technical drawing					



Series	GOLD	BLACK	CARRÉ	SILVER	TIPO
Code	2501472	2445730	2500070	2501400	2500370
Finish	Gold	Black	Chrome	Chrome	Chrome
Dimensions	1500	1500	1500	1500	1500
Parameters	0,5 MPa, temp. max. 70°C	0,5 MPa, temp. max. 70°C	0,5 MPa, temp. max. 70°C	0,5 MPa, temp. max. 70°C	0,5 MPa, temp. max. 70°C
Net weight	0,172	0,262	0,310	0,262	0,172
Technical drawing					



Series	ACERO				PROTECT			UMBRA
Code	2449850	2449860	2449870	2449880	2449890	2449900	2449910	2402790
Finish	Chrome				Chrome			Chrome
Dimensions	1200	1500	1750	2000	1200-1650	1500-2000	1750-2150	1500
Parameters	0,5 MPa, temp. max. 70°C				0,5 MPa, temp. max. 70°C			0,5 MPa, temp. max. 70°C
Net weight	0,206	0,253	0,279	0,306	0,237	0,314	0,315	0,233
Technical drawing								



Series	STAR Gold	STAR Rose Gold	STAR Black	STAR
Code	2452530	2452510	2452520	2452500
Finish	Gold	Rose Gold	Black	Chrome
Net weight	0,303	0,303	0,303	0,303
Technical drawing				



Series	VEGA Bronze	VEGA	EKO
Code	24525820	2452550	2452650
Finish	Bronze	Chrome	Chrome
Net weight	0,350	0,350	0,178
Technical drawing			

NOTES



CERTIFICATION

Bureau Veritas Certification



VALVEX S.A.

ul. Nad Skawą 2, 34-240 JORDANÓW

Bureau Veritas Certification Holding SAS – UK Branch zaświadcza, że System Zarządzania wyżej wymienionej organizacji został oceniony i uznany jako zgodny z wymaganiami norm i zakresem usług wyszczególnionych poniżej

ISO 9001:2015
ISO14001:2015

Zakres certyfikacji

PROJEKTOWANIE, PRODUKCJA I SPRZEDAŻ BATERII SANITARNYCH ORAZ ARMATURY INSTALACYJNEJ

Data pierwszej certyfikacji: 29-11-2009
Data auditu certyfikacyjnego: 21-05-2021
Data rozpoczęcia cyklu: 14-06-2021

Pod warunkiem stałego zadawalającego działania Systemu Zarządzania, certyfikat jest ważny do: 13-06-2024

Numer Certyfikatu: PL012665/U Wersja : 1 Data wydania: 11-06-2021

[Signature]
Podpisano w imieniu BVCH SAS UK Branch
Local Technical Manager

Jednostka certyfikująca: 5th Floor, 66 Prescott Street, London E1 8HG, United Kingdom
Biuro lokalne: ul. Miętałowa 4, 02-796 Warszawa

Pozostałe informacje dotyczące zakresu certyfikacji oraz wymagań systemu zarządzania można uzyskać w wyżej wymienionej organizacji.
W celu sprawdzenia ważności niniejszego certyfikatu prosimy o kontakt: +48 22 549 04 00.



1 / 1

Moreover Valvex has numerous product certificates and technical approvals issued by Polish and foreign certification bodies. National Institute of Hygiene - PZH, Building Research Institute - ITB, Oil and Gas Institute - INIG, TSU- Slovakia, DBI-DVGW lab - Germany, are institutions where our products were tested. We have approvals for sale in the European Union, Belarus, Russia and Ukraine.

Ponadto Valvex posiada liczne certyfikaty wyrobów i aprobaty techniczne wydane przez polskie i zagraniczne jednostki certyfikujące. Państwowy Zakład Higieny - PZH, Instytut Techniki Budowlanej - ITB, Instytutu Nafty i Gazu - INiG, TSU - Słowacja, laboratorium DBI-DVGW - Niemcy, to instytucje, w których badano nasze produkty. Posiadamy dokumenty dopuszczające do sprzedaży w Uni Europejskiej, Białorusi, Rosji i Ukrainie.